

8年ぶりに平均支給額が減少

令和2年度 冬季賞与支給状況調査結果（概要）

【調査時期】令和2年12月21日～令和3年1月20日

【調査方法】郵送によるアンケート方式

【回答数】505/800社

【本件問い合わせ先】北九州商工会議所 産業振興課 TEL：541-0185

1. 支給状況

	支給する	支給しない	支給未定	計
令和2年度	454社（89.9%）	47社（9.3%）	4社（0.8%）	505社
令和元年度	453社（88.8%）	40社（7.9%）	17社（3.3%）	510社

●支給状況はほぼ前年並み。

2. 平均支給額一覧

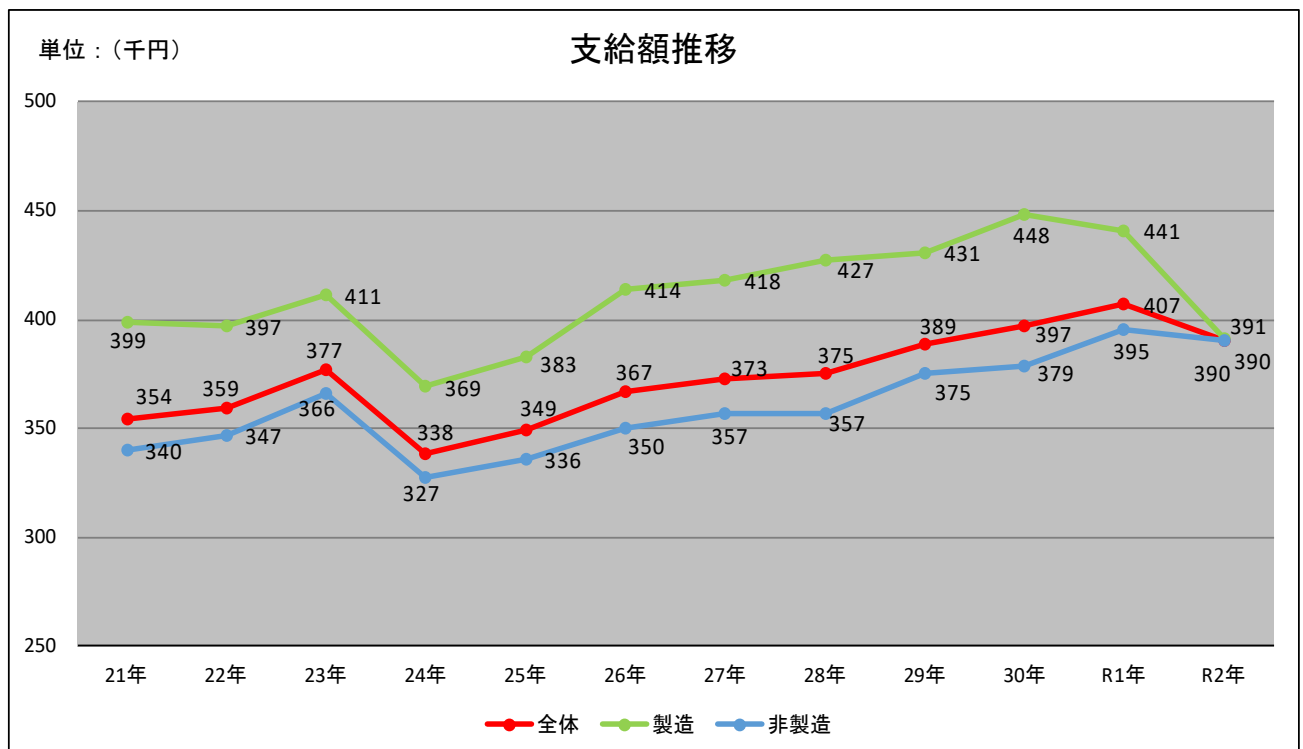
※支給数以外は単純算術平均、下段カッコ内の数字は前年同期の調査結果

		支給数 (社)	支給額 (円)	対前年差額	支給月数 (月)	平均年齢 (歳)
全体 (全業種・全規模)		454 (453)	389,954 (406,507)	-16,553 -4.1%	1.69 (1.76)	43.4 (43.5)
業 種 別	製造業	127 (116)	391,015 (440,770)	-49,755 -11.3%	1.65 (1.89)	42.7 (42.8)
	非製造業	327 (337)	389,538 (394,726)	-5,188 -1.3%	1.71 (1.73)	43.7 (43.8)

●全体の支給額は38万9,954円。前年比-16,553円で4.1%減となった。

製造業、非製造業ともに減少。特に製造業は11.3%減。

3. 冬季支給額の推移



8年ぶりに平均支給額が減少

《調査結果のポイント》

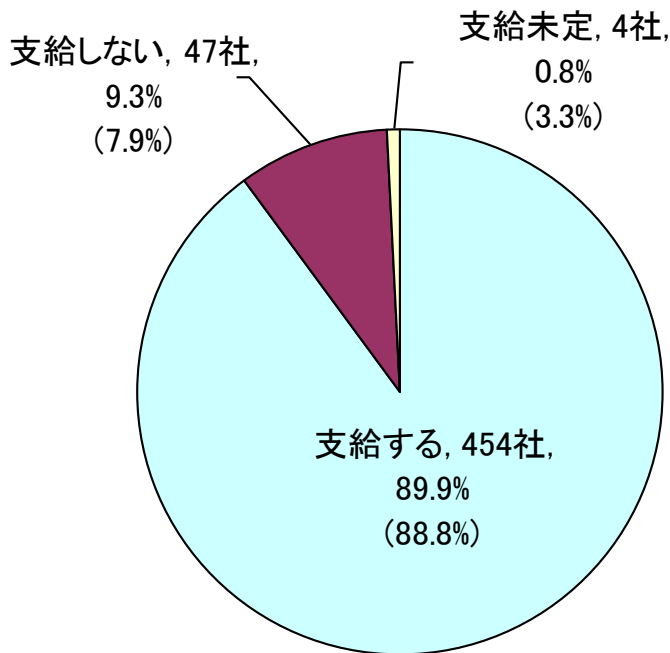
- ◆支給する企業は89.9%で、ほぼ前年並み。
- ◆平均支給額は、38万9,954円となり、8年ぶりに減少。
全体では前年比4.1%減少。製造業は11.3%、非製造業は1.3%それぞれ減少。
- ◆業種別の支給額は、前年比で小売業が12.5%、卸売業が8.1%増加した一方、製造業とサービス業が10%以上の減少。
- ◆規模別の支給額は、前年比で中規模企業が9.3%、小規模企業が4.0%の減少。

【調査時期】令和2年12月21日～令和3年1月20日

【調査方法】郵送によるアンケート方式

【回答数】505/800社

《支給状況》



	支給する	支給しない	支給未定	集計数
令和2年度	454社 (89.9%)	47社 (9.3%)	4社 (0.8%)	505社
令和元年度	453社 (88.8%)	40社 (7.9%)	17社 (3.3%)	510社

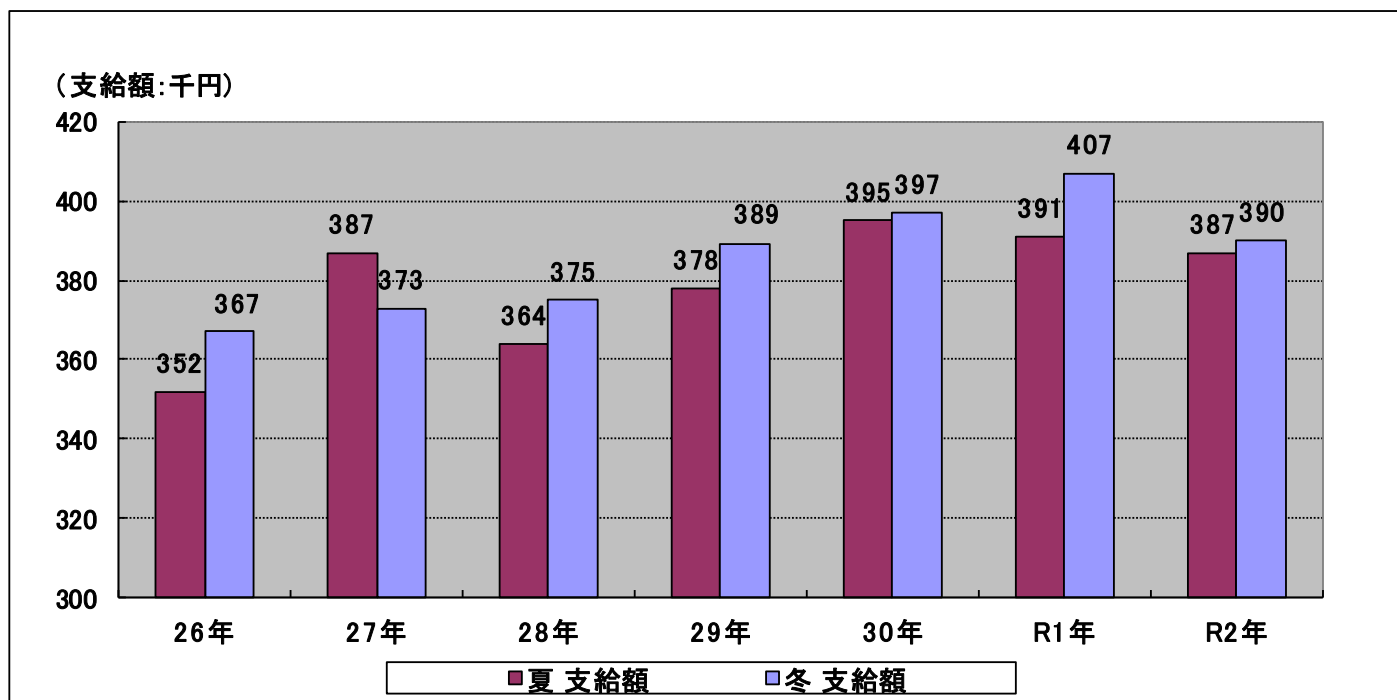
《冬季賞与支給額等一覧》

※支給数以外は単純算術平均

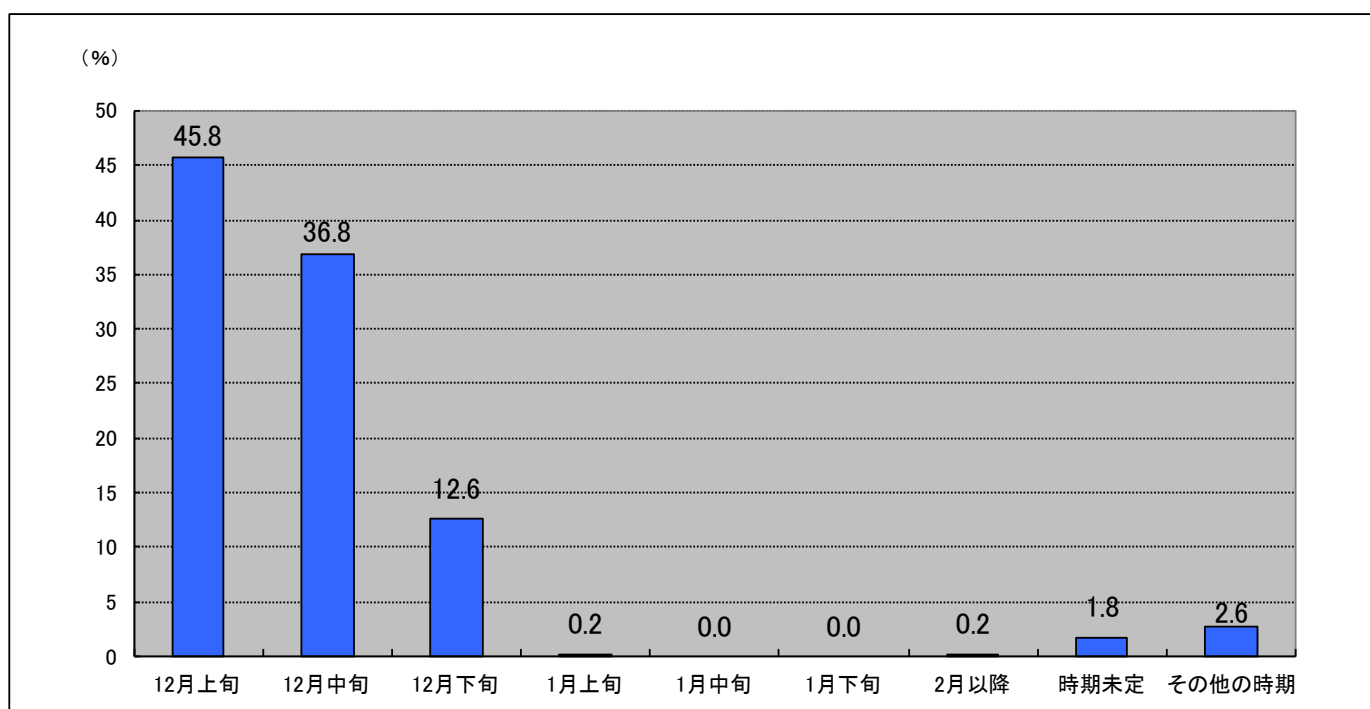
※「支給数」「支給額」「支給月数」「平均年齢」の下段カッコ内の数字は前年同期の調査結果

		支給数 (社)	支給額 (円)	対前年差額	支給月数 (月)	平均年齢 (歳)
全業種・全規模		454 (453)	389,954 (406,507)	-16,553 -4.1%	1.69 (1.76)	43.4 (43.5)
業 種 別	製造業	127 (116)	391,015 (440,770)	-49,755 -11.3%	1.65 (1.89)	42.7 (42.8)
	非製造業	327 (337)	389,538 (394,726)	-5,188 -1.3%	1.71 (1.73)	43.7 (43.8)
	卸売業	55 (54)	398,347 (368,365)	29,982 8.1%	1.63 (1.56)	42.8 (43.0)
	小売業	43 (37)	308,323 (274,112)	34,211 12.5%	1.66 (1.74)	42.0 (42.7)
	運輸業	61 (59)	391,653 (388,676)	2,977 0.8%	1.84 (1.70)	45.8 (45.9)
	建設業	69 (72)	455,360 (444,839)	10,521 2.4%	1.75 (1.91)	44.6 (44.1)
	サービス業	88 (103)	362,258 (409,362)	-47,104 -11.5%	1.68 (1.73)	43.4 (43.5)
	情報関連 サービス業	11 (12)	502,910 (497,060)	5,850 1.2%	1.58 (1.69)	40.6 (40.9)
規 模 別	300人以上	16 (15)	575,304 (567,233)	8,071 1.4%	1.86 (1.99)	43.3 (40.5)
	100~299人	61 (51)	424,150 (467,766)	-43,616 -9.3%	1.83 (2.04)	42.8 (42.7)
	99人以下	377 (387)	375,894 (391,620)	-15,726 -4.0%	1.66 (1.72)	43.5 (43.8)

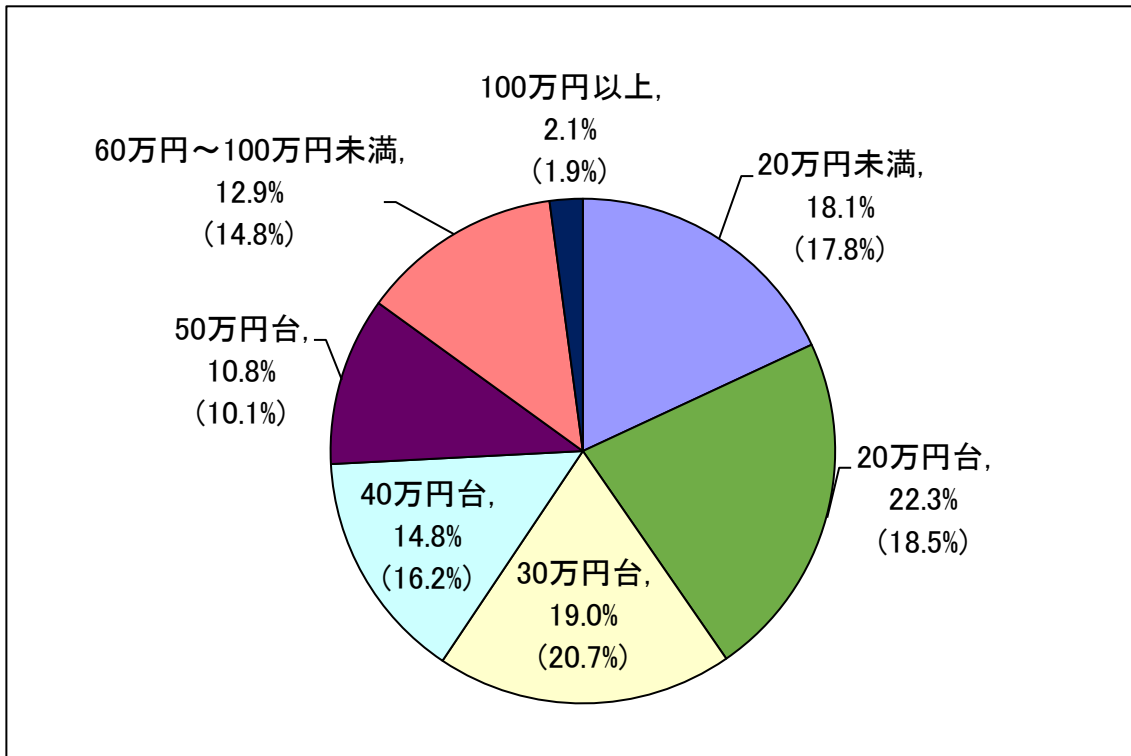
《夏季・冬季支給額推移》



《支給時期》



《支給額分布》



※カッコ内の数字は前年同期の調査結果

《決定要素》

