

賃上げ額は5,554円となり、コロナ禍前の水準に回復 初任給は全ての学卒で過去最高額

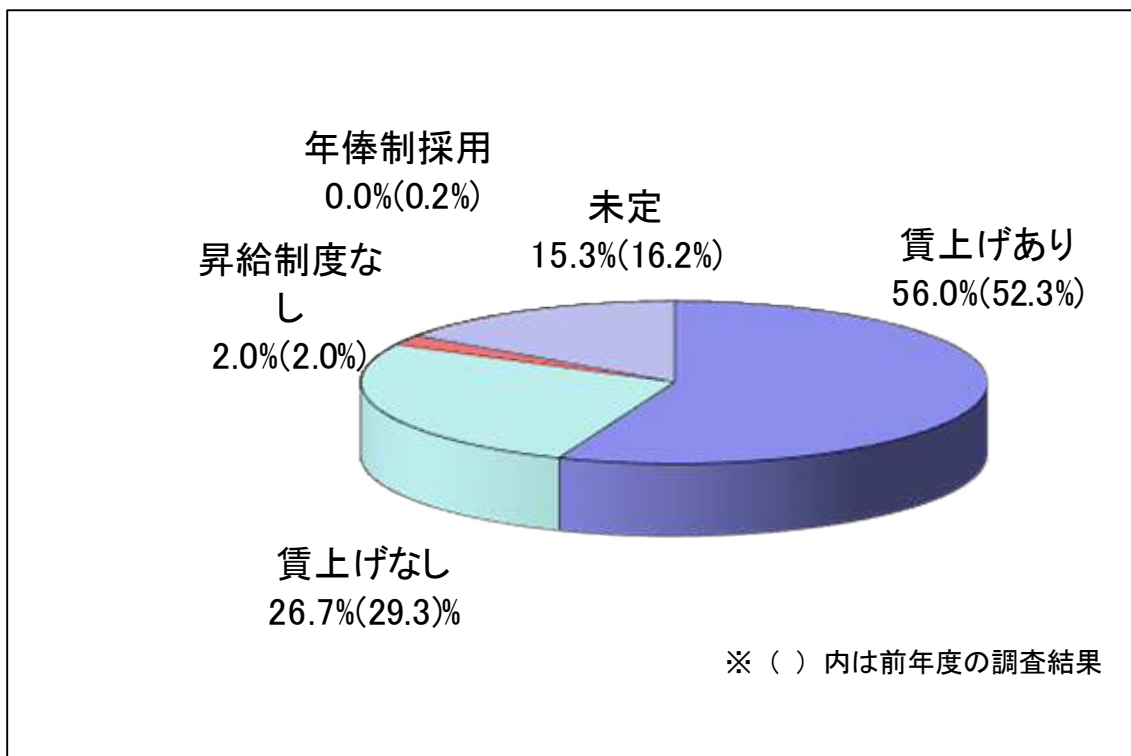
< 調査概要 >

- ◆調査期間…4月18日～5月20日
- ◆回答数…450/800社
- ◆調査方法…郵送によるアンケート方式
- 【本件に関する問い合わせ先】産業振興部 産業振興課 (TEL:541-0185)

★★春季賃上げ調査結果のポイント①★★

「賃上げあり」の企業は前年度比3.7ポイントの増加

【賃上げ実施状況】



【規模別の賃上げ実施状況】

区分	賃上げあり	賃上げなし	昇給制度なし	年俸制採用	未定
300人以上	79.2%	6.2%	0.0%	0.0%	14.6%
100～299人	73.3%	8.9%	2.2%	0.0%	15.6%
99人以下	47.5%	34.9%	2.2%	0.0%	15.4%

★★春季賃上げ調査結果のポイント②★★

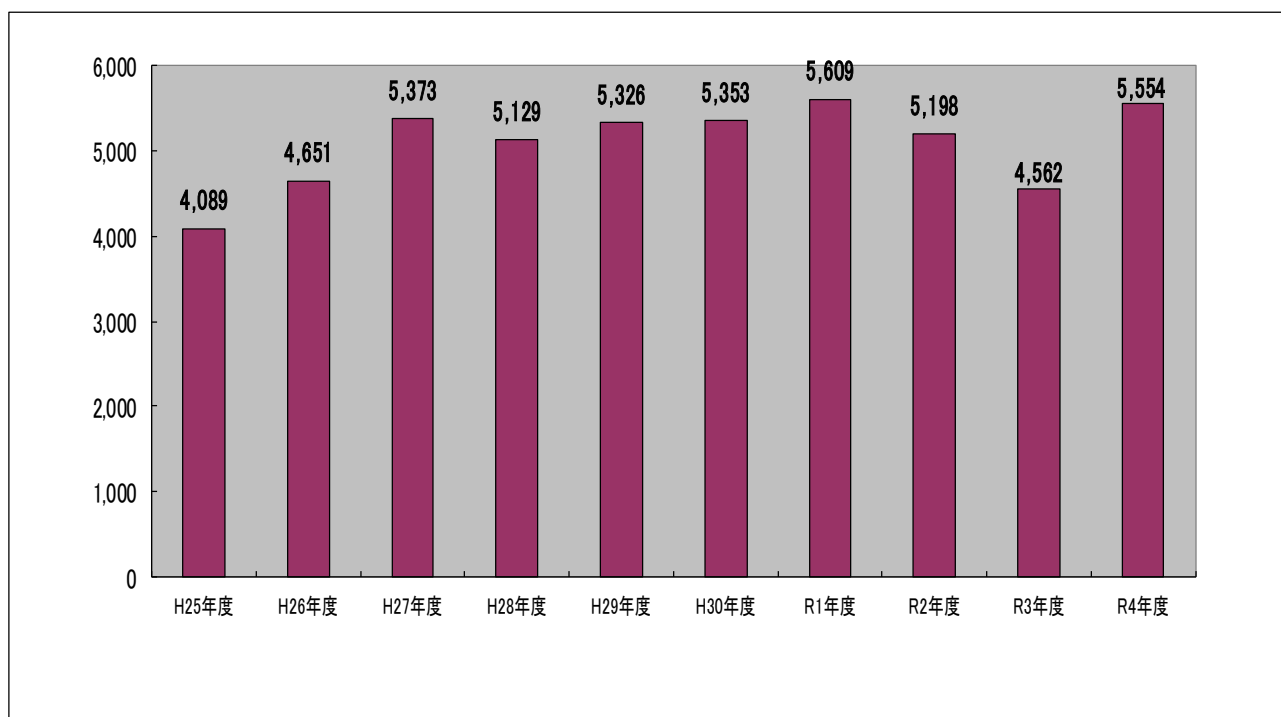
賃上げ額は5,554円となり、コロナ禍前の水準に回復した

【業種別・規模別賃上げ額等一覧】

※各項目は単純算術平均

区 分	年齢 (歳)	賃上げ前の 基準内賃金 (円)	賃上げ額 (円)	
			「賃上げあり」 事業所のみ	「賃上げなし」 事業所含む
全業種・全規模	41.0	249,928	5,554	3,763
業 種 別	製造業	40.9	239,943	4,290
	卸売業	42.3	266,457	4,899
	小売業	38.5	221,897	1,251
	運輸業	40.9	249,074	2,509
	建設業	42.5	272,033	5,316
	サービス業	40.7	241,701	3,575
	情報関連サービス業	38.2	288,112	4,497
規 模 別	300人以上	39.8	246,305	4,728
	100～299人	40.8	249,646	4,361
	99人以下	41.4	250,963	3,431

【賃上げ額の推移】

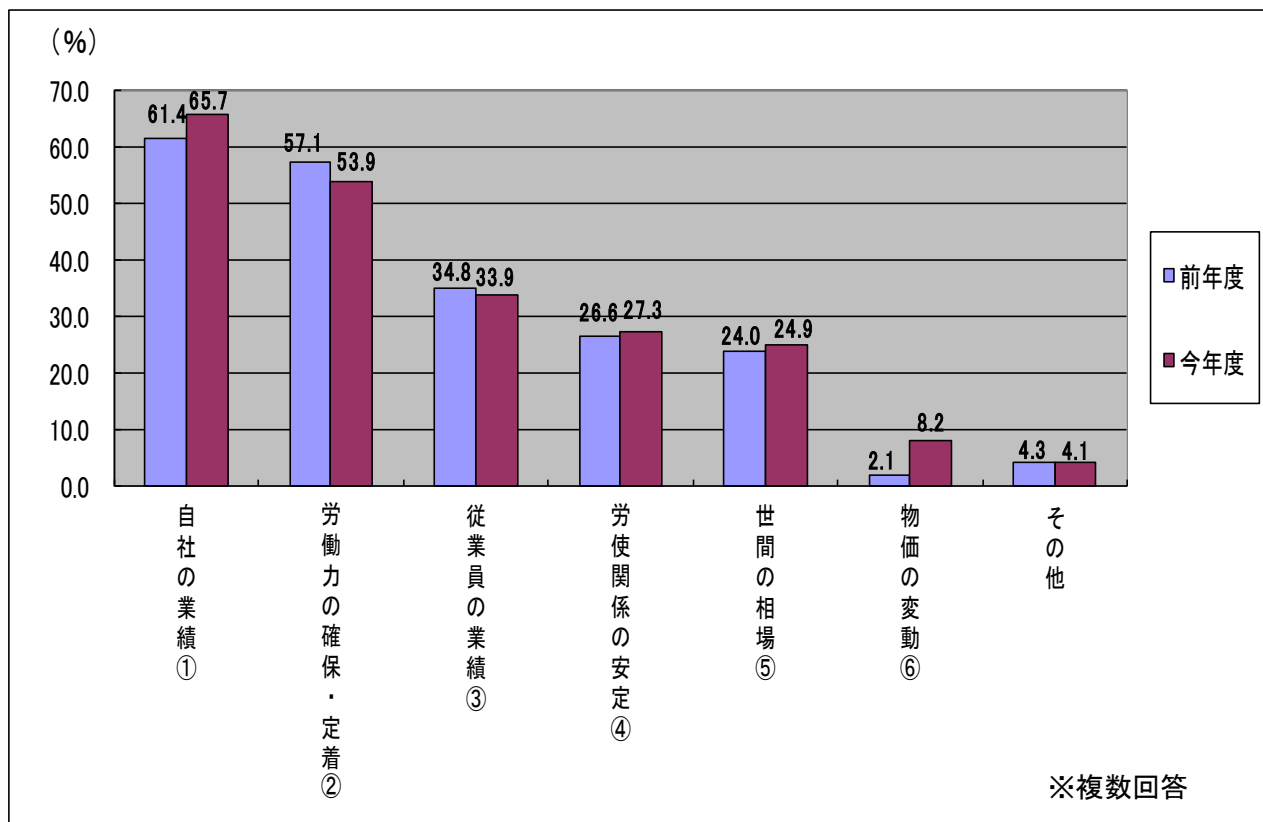


★★春季賃上げ調査結果のポイント③★★

「自社の業績」を重視する企業が前年度より増加

「物価の変動」を重視する企業が前年度より 6.1 ポイント増加

【賃上げの決定要素】

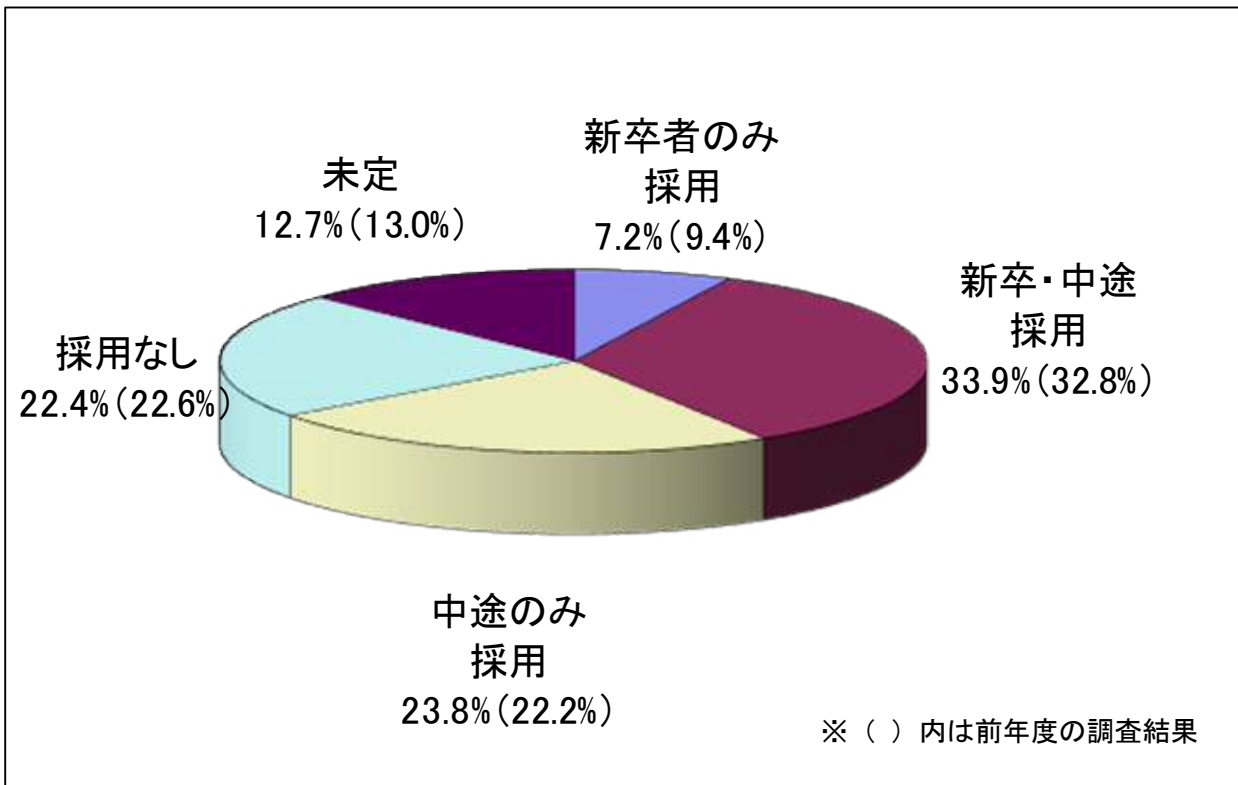


※項目の後の数字は前年度調査結果の順位

★★採用状況調査結果のポイント①★★

2022 年度内に採用を行う企業は 64.9%で前年度並み

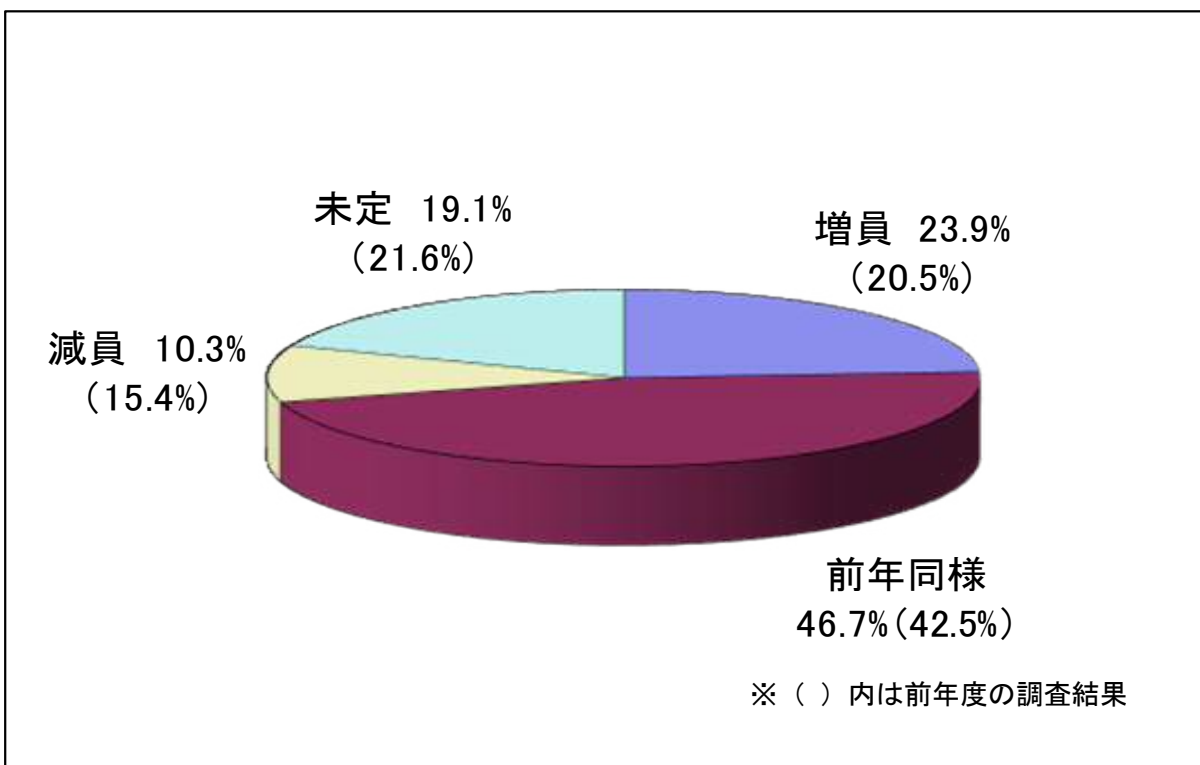
【採用状況】



★★採用状況調査結果のポイント②★★

前年度と比べて採用人数を「増員」した企業は前年度比 3.4 ポイント増加

【採用状況の対前年動向】



★★初任給調査結果のポイント★★

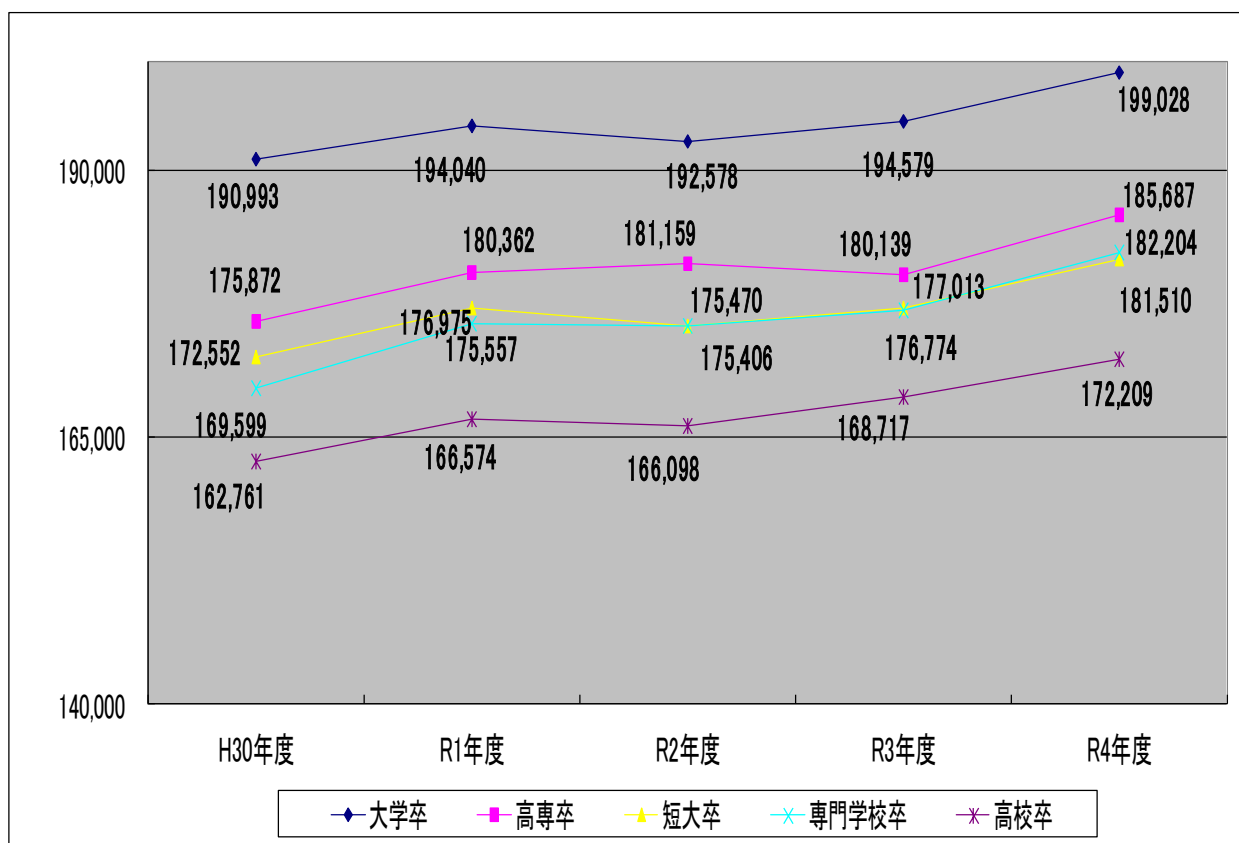
全業種・全規模の平均額は調査開始以来、全ての学卒で過去最高額となる

【業種別・規模別初任給額一覧】

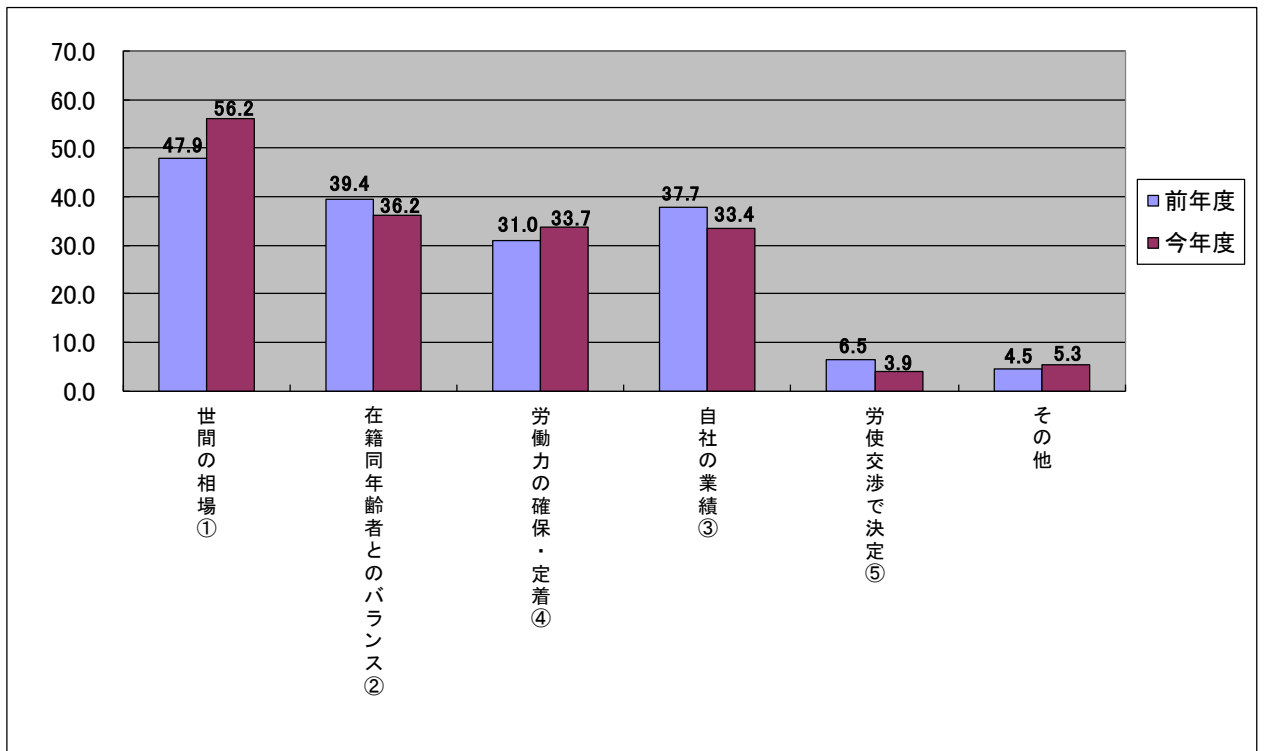
(単位：円)

		大学卒	高専卒	短大卒	専門学校卒	高校卒
全業種・全規模		199,028	185,687	181,510	182,204	172,209
業種別	製造業	198,103	183,358	175,680	177,840	168,407
	卸売業	191,760	179,911	176,934	176,590	165,555
	小売業	198,862	183,054	180,343	178,746	175,438
	運輸業	194,300	184,970	178,843	185,438	173,566
	建設業	211,727	196,733	194,587	190,836	180,413
	サービス業	195,466	182,313	180,051	180,271	170,336
	情報関連サービス業	213,640	196,500	194,918	194,918	184,833
規模別	300人以上	206,941	191,067	182,831	179,011	172,882
	100～299人	199,020	181,571	181,180	181,972	168,545
	99人以下	195,408	185,801	181,132	183,604	173,919

【初任給の推移】



【初任給の決定要素】



※項目の後の数字は前年度調査結果の順位

★★夏季賞与支給の見通し★★

支給する企業が前年度比 4.1 ポイント増加

