

令和4年度 冬季賞与支給状況調査結果

平均支給額は 414,137 円、対前年比 2.7%増

～前年度と比較可能な 375 社の集計～

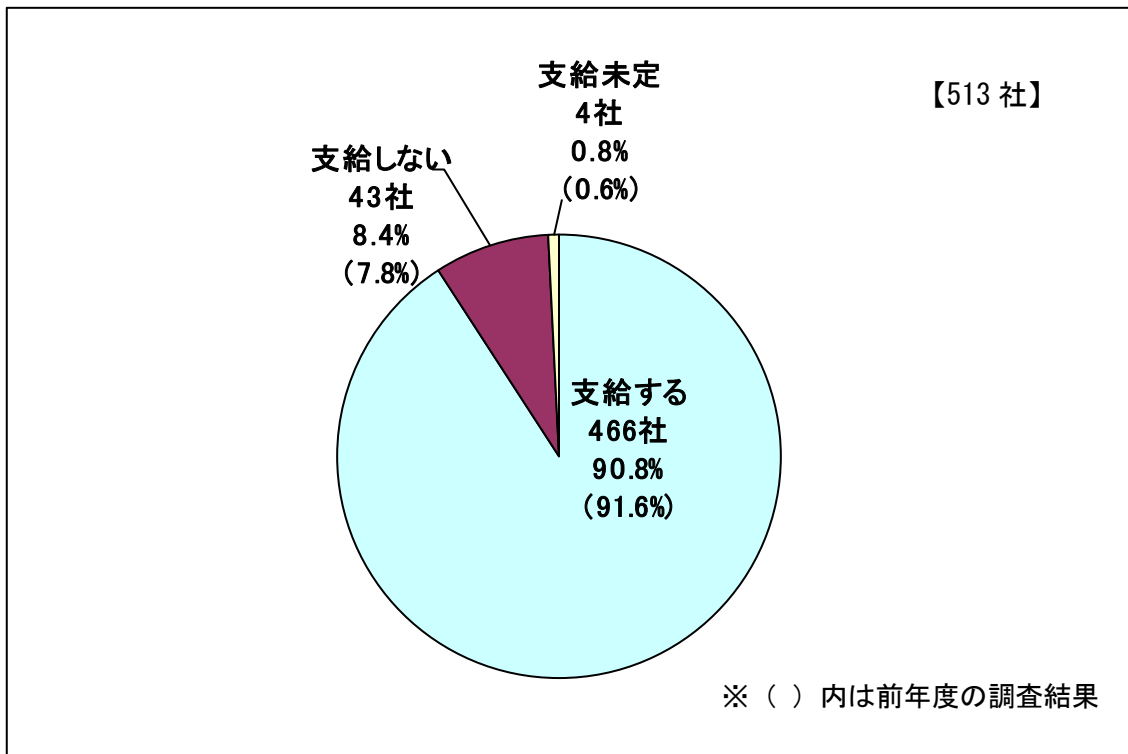
【調査時期】 令和4年 12月19日～令和5年1月20日

【調査方法】 郵送によるアンケート方式

【回答数】 513/800 社

【本件問い合わせ先】 北九州商工会議所 産業振興課 TEL:541-0185

1. 支給状況



	支給する	支給しない	支給未定	計
令和4年度	466社 (90.8%)	43社 (8.4%)	4社 (0.8%)	513社 (100%)
令和3年度	471社 (91.6%)	40社 (7.8%)	3社 (0.6%)	514社 (100%)

2. 平均支給額

■令和4年度回答企業のうち前年度との比較が可能な375社の集計

	回答数 (社)	令和4年度		令和3年度		対前年度比 (円)	
		平均支給額 (円)	平均年齢 (歳)	平均支給額 (円)	平均年齢 (歳)		
全業種・全規模	375	414,137	44.0	403,117	43.9	11,020 (2.7%増)	
業種別	製造業	99	428,665	43.3	421,012	43.2	7,653
	非製造業	276	408,926	44.2	396,698	44.2	12,228
	卸売業	41	419,721	43.4	415,445	43.7	4,276
	小売業	39	326,180	43.2	330,575	43.5	▲4,395
	運輸業	53	403,190	46.3	375,360	45.6	27,830
	建設業	60	464,014	44.3	453,911	44.9	10,103
	サービス業	74	391,114	44.2	372,519	43.6	18,595
	情報関連 サービス業	9	531,302	40.3	540,868	40.6	▲9,566
規模別	300人以上	47	544,834	41.6	528,001	42.0	16,833
	100~299人	87	441,225	43.6	422,097	43.0	19,128
	99人以下	241	378,870	44.6	371,910	44.6	6,960

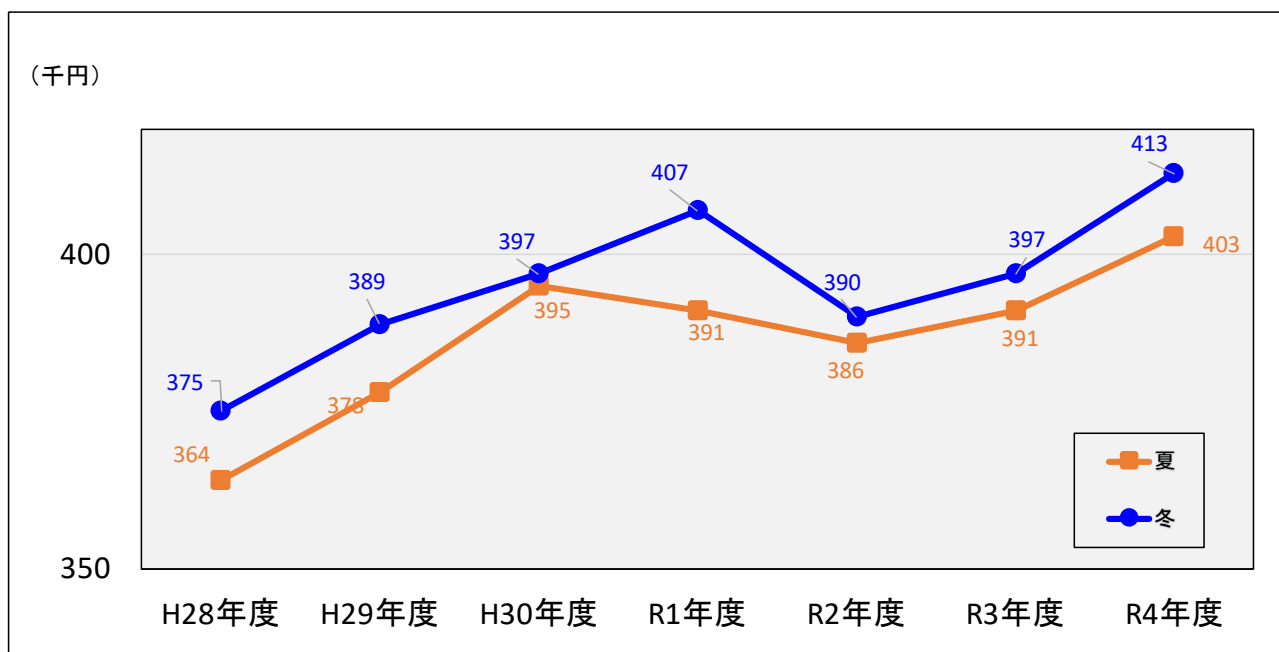
※単純算術平均

■今回「支給する」と回答した全466社の平均支給額

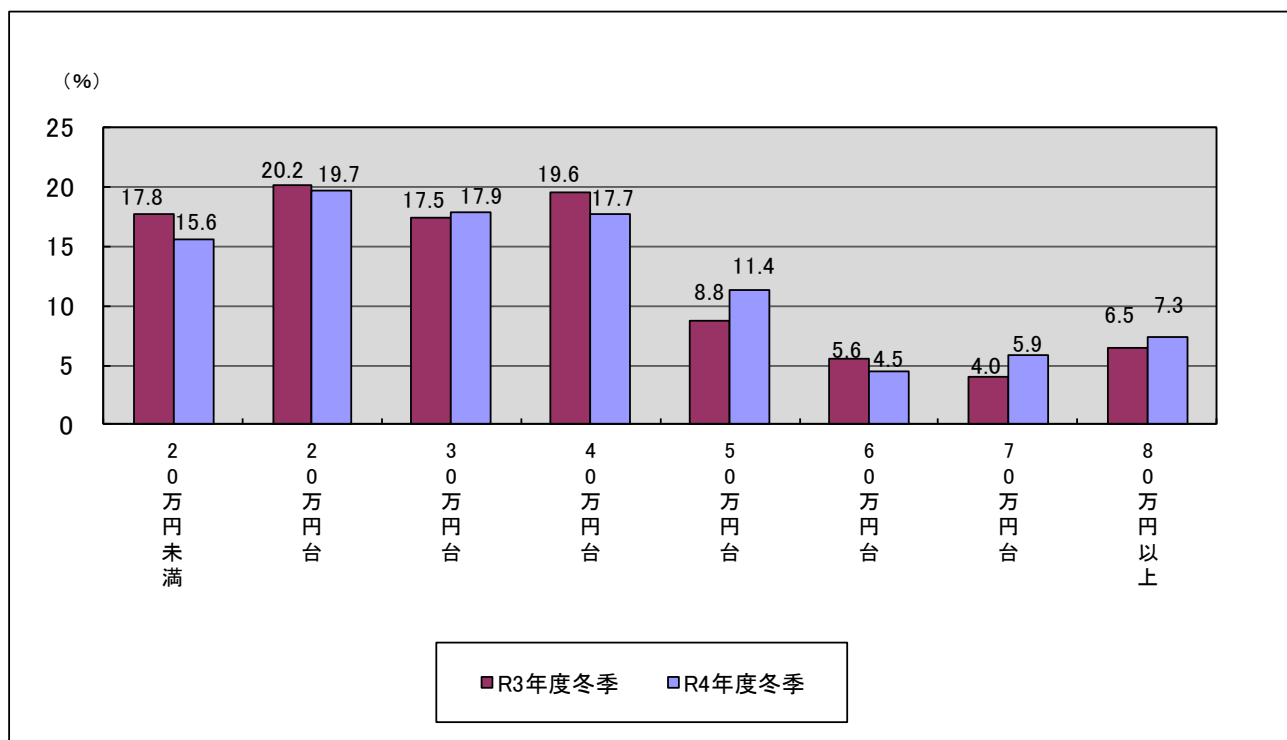
	支給数	平均支給額	対前年差額	平均年齢
令和4年度	466社	412,705円	15,762円 4.0%増	43.9歳
令和3年度	471社	396,943円		43.9歳

※支給数以外は単純算術平均

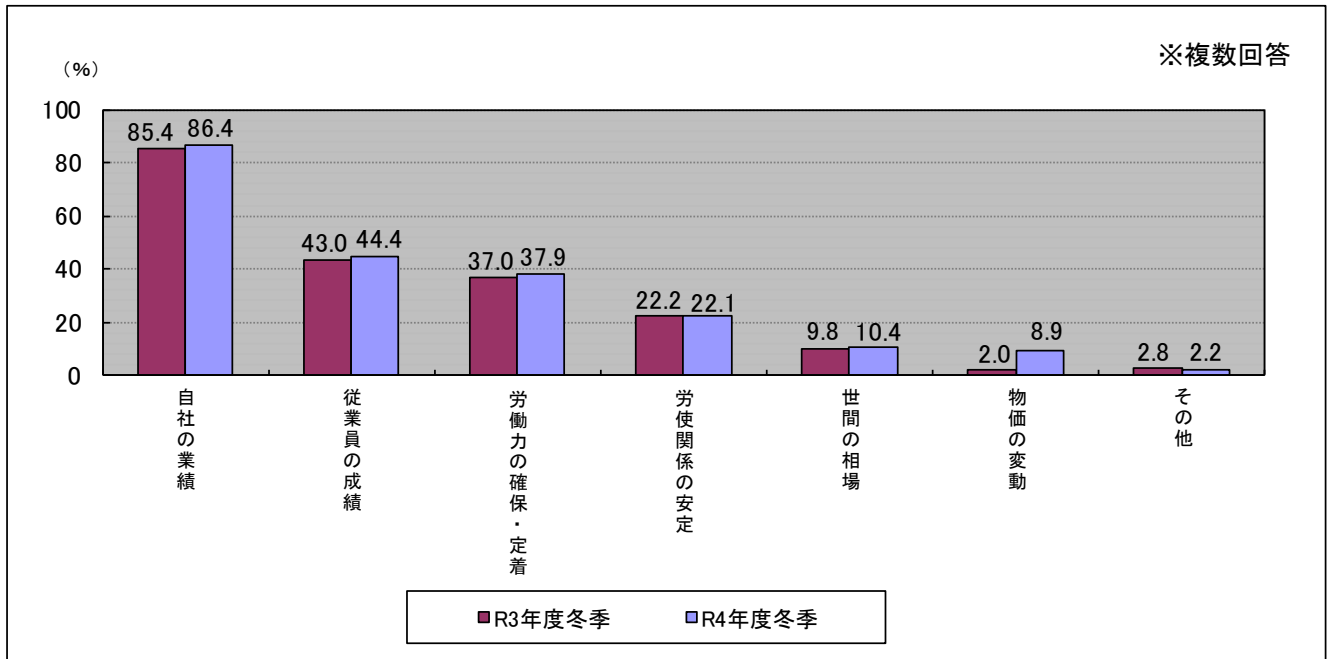
3. 平均支給額の推移



4. 支給額分布



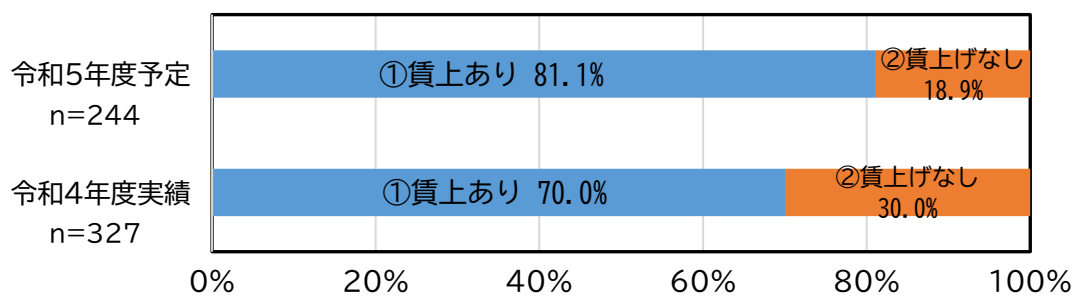
5. 決定要素



6. 令和5年度春季賃上げ(定昇、ベースアップ)予定について

【令和5年1月20日時点】

■ 令和4年度春季賃上げ調査(令和4年4~5月調査)結果との比較が可能な397社の集計
 ※昇給制度なし・未定企業を除く



■ 上記の内、従業員数 99 人以下の企業

