

平均支給額は 422,744 円

前年比 2.4%増 平成14年以降最高額

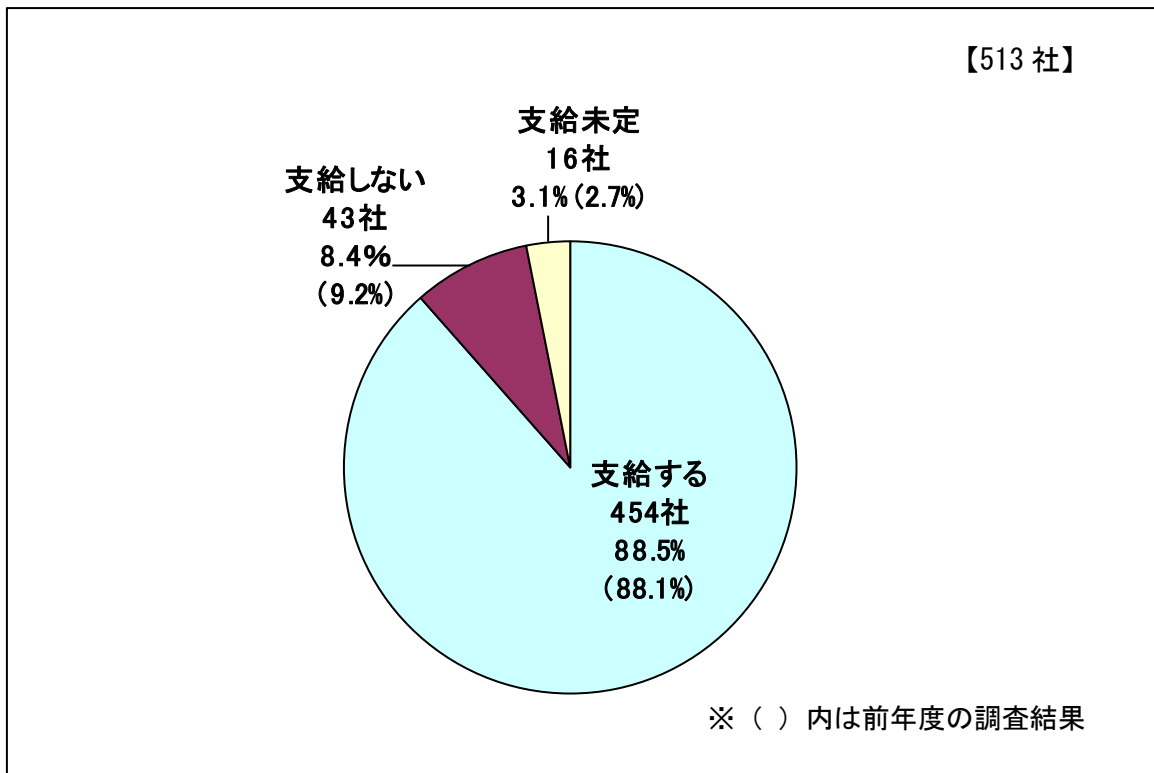
【調査時期】 令和5年7月10日～8月4日

【調査方法】 郵送によるアンケート方式

【回答数】 513/800社

【本件問い合わせ先】 北九州商工会議所 産業振興課 TEL:541-0185

1. 支給状況



	支給する	支給しない	支給未定	計
令和5年度	454社 (88.5%)	43社 (8.4%)	16社 (3.1%)	513社 (100%)
令和4年度	459社 (88.1%)	48社 (9.2%)	14社 (2.7%)	521社 (100%)

2. 平均支給額

■令和5年度回答企業のうち前年度との比較が可能な350社の集計

	回答数 (社)	令和5年度		令和4年度		対前年度比 (円)	
		平均支給額 (円)	平均年齢 (歳)	平均支給額 (円)	平均年齢 (歳)		
全業種・全規模	350	422,744	43.9	412,664	43.7	10,080 (2.4%増)	
業種別	製造業	98	439,933	43.7	430,351	43.7	9,582
	非製造業	252	416,059	43.9	405,785	43.7	10,274
	卸売業	45	407,622	43.3	399,528	43.1	8,094
	小売業	30	337,273	43.0	320,076	42.8	17,197
	運輸業	40	424,635	45.0	414,400	43.8	10,235
	建設業	52	468,090	44.7	468,579	44.7	▲489
	サービス業	78	391,600	44.0	377,896	44.0	13,704
	情報関連 サービス業	7	644,961	39.3	608,394	39.6	36,567
規模別	300人以上	46	540,370	41.7	534,625	41.5	5,745
	100~299人	85	440,235	42.9	428,306	42.9	11,929
	99人以下	219	391,248	44.7	380,975	44.5	10,273

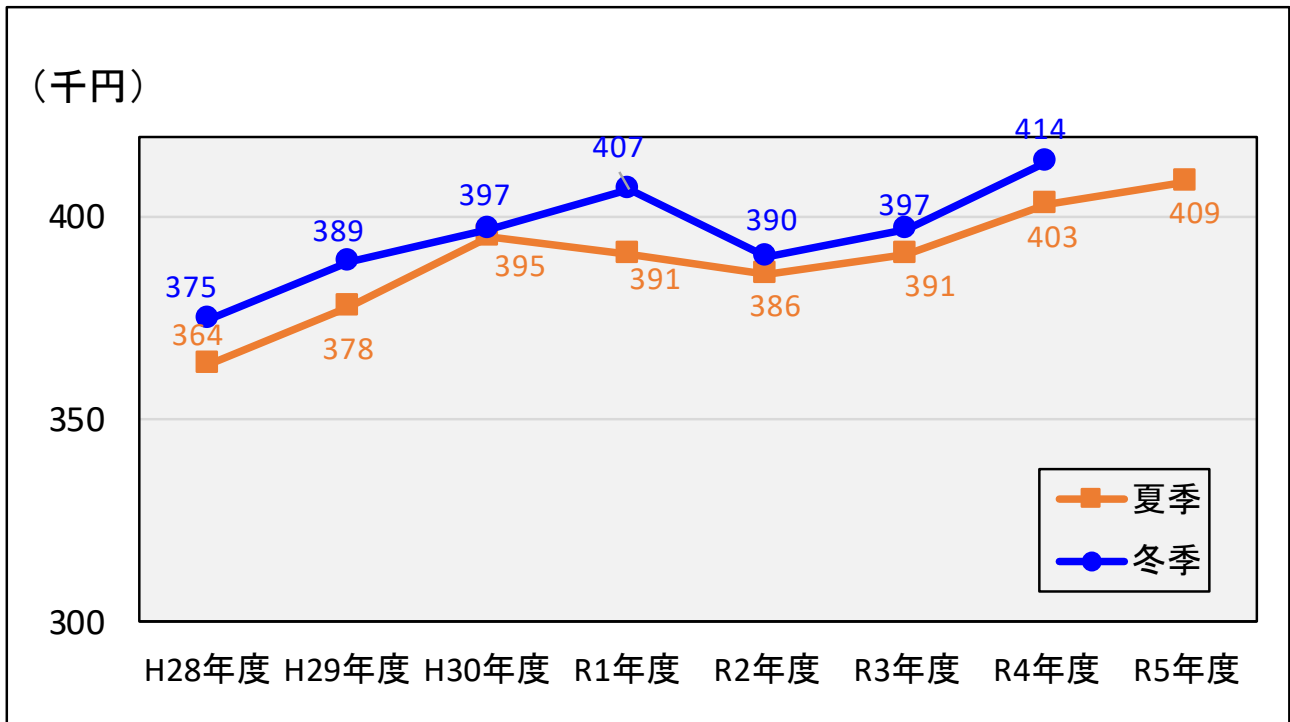
※単純算術平均

■今回「支給する」と回答した全454社の平均支給額

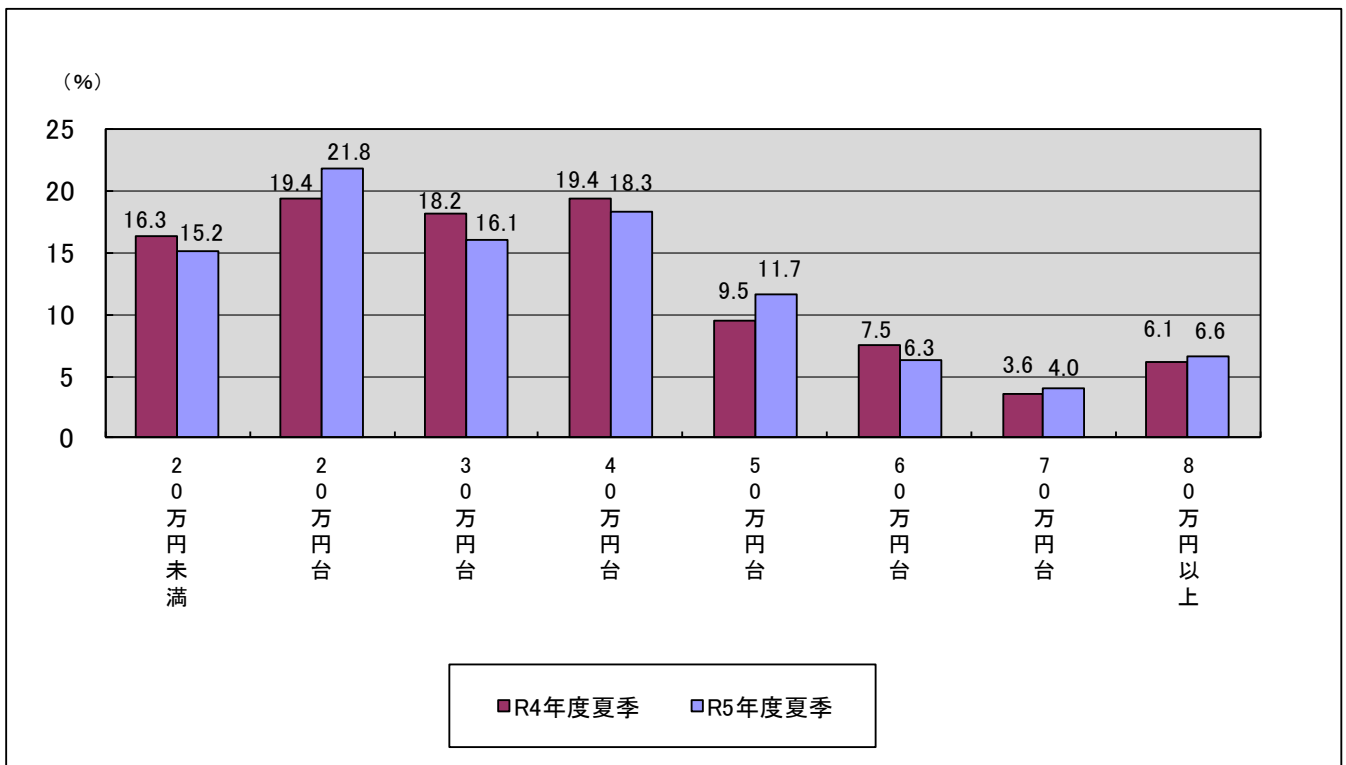
	支給数	平均支給額	対前年比	平均年齢
令和5年度	454社	408,613円	5,900円 1.5%増	44.1歳
令和4年度	459社	402,713円		43.8歳

※支給数以外は単純算術平均

3. 平均支給額の推移



4. 支給額分布



5. 決定要素

