

北九州商工会議所

令和6年度「春季賃上げ・初任給調査」結果

# 賃上げ実施企業 微減 62.6%

上げ率 3.79% 額は 32年ぶり 9000円超

## 1. 「春季賃上げ調査」結果ポイント

- ・賃上げ実施企業は 62.6%で前年度比 2.9ポイント減少
- ・賃上げ率（単純平均）は、3.79%で前年度比 0.3ポイント増加
- ・賃上げ額は、平成4年以来 32年ぶり 9,000円超えの 9,803円
- ・決定要素の第1位は、前年度同様「労働力の確保・定着」以下、「自社の業績」「世間の相場」「物価の変動」と続く

# 初任給 全学卒で最高額更新

## 2. 「初任給調査」結果ポイント

- ・令和6年度の採用実施企業（予定含む）は 67.4%で前年度比 0.2ポイント減少
- ・採用人数を「増員」（予定含む）の企業は 26.1%で前年度比 0.1ポイント増加
- ・初任給額はすべての学卒で前年度を上回り、全業種・全規模の平均額は前年度に引き続き、過去最高額
- ・初任給の決定要素の第1位は、引き続き「世間の相場」以下、「労働力の確保・定着」「自社の業績」と続く
- ・夏季賞与は、「支給する」見通しの企業が 79.4%と前年度比 2.9ポイント増加

### < 調査概要 >

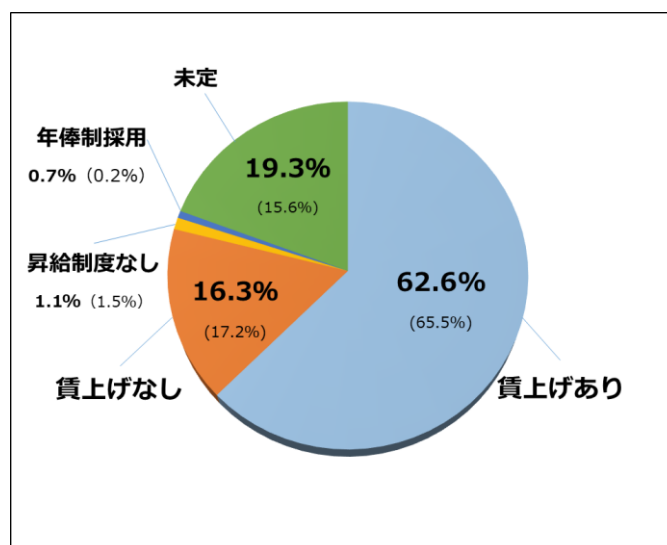
- ◆調査期間：4月15日～5月15日
- ◆調査対象：北九州商工会議所会員企業
- ◆回答数：455/800社
- ◆調査方法：郵送によるアンケート方式

【本件に関する問い合わせ先】産業振興部 産業振興課（TEL:541-0185）

## 1. 春季賃上げ調査

### 【賃上げ実施状況】

- 賃上げ実施企業は 62.6% で前年度比 2.9 ポイント減少



### 【規模別の賃上げ実施状況】 ※ ( ) 内は令和5年度

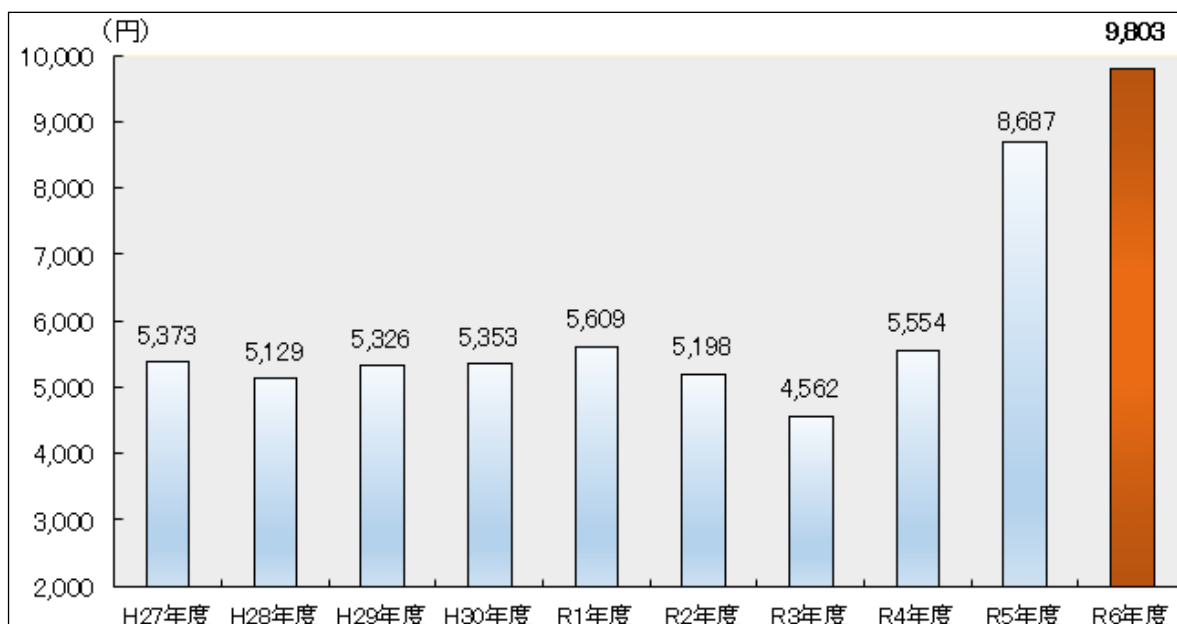
区分	賃上げあり	賃上げなし	昇給制度なし	年俸制採用	未定
300人以上	93.3% (78.8%)	0.0%	0.0%	0.0%	6.7%
100～299人	76.8% (81.3%)	1.8%	1.8%	1.8%	17.8%
99人以下	60.5% (58.7%)	19.4%	1.1%	0.5%	18.5%

### 【業種別・規模別賃上げ額等一覧】 ※各項目は単純算術平均

- 賃上げ率（単純平均）は、3.79% で前年度比 0.3 ポイント増加
- 賃上げ額は、平成4年以来 32年ぶり 9,000円超えの 9,803円

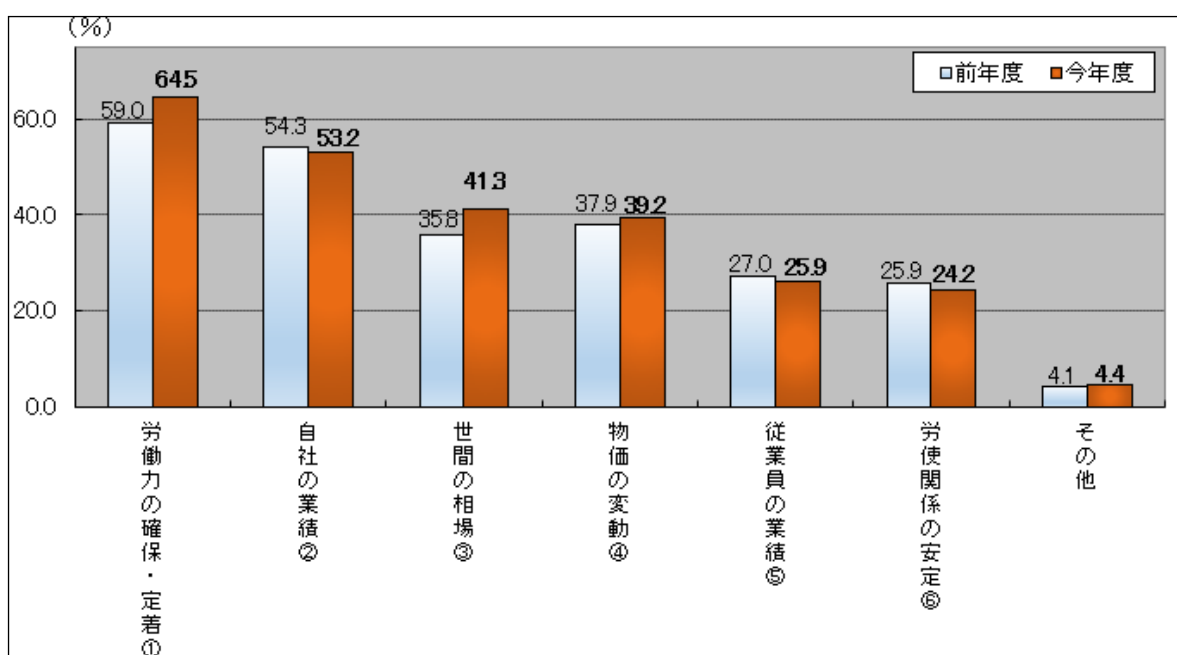
区分		賃上げ額(円)	賃上げ前の 基準内賃金(円)	平均年齢 (歳)	賃上げ率	<参考> 令和5年度 賃上げ率
全業種・全規模		9,803	258,962	42.6	3.79%	3.49%
業種別	製造業	10,167	249,553	42.3	4.07%	3.39%
	卸売業	10,918	274,023	41.6	3.98%	3.52%
	小売業	7,849	258,274	43.5	3.04%	3.61%
	運輸業	8,590	249,176	43.8	3.45%	3.30%
	建設業	11,861	269,746	44.1	4.40%	3.92%
	サービス業	8,531	257,101	42.0	3.32%	3.35%
	情報関連サービス業	13,345	308,434	39.6	4.33%	3.70%
規模別	300人以上	14,187	274,947	41.3	5.16%	3.43%
	100～299人	9,336	252,996	42.2	3.69%	3.40%
	99人以下	9,606	259,175	42.8	3.71%	3.55%

## 【賃上げ額の推移】



## 【賃上げの決定要素】

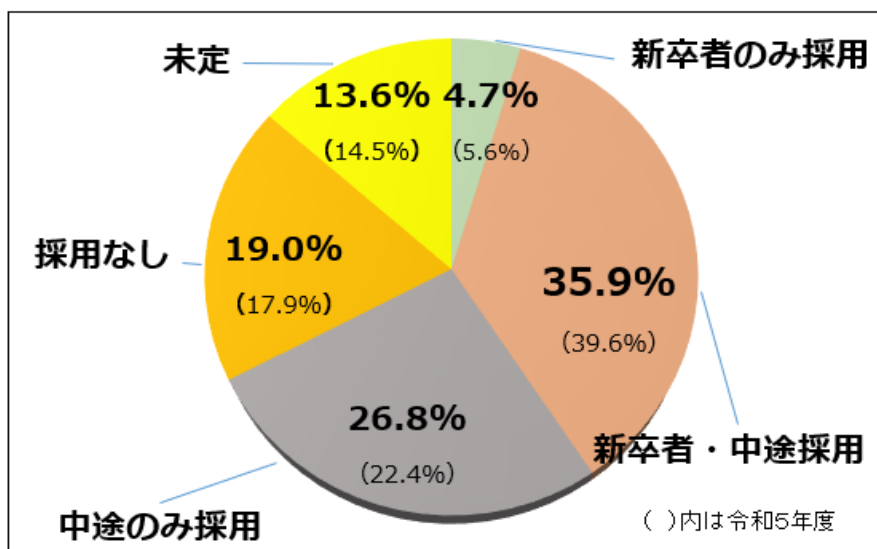
- ・ 決定要素の第1位は、昨年度同様「労働力の確保・定着」  
以下、「自社の業績」「世間の相場」「物価の変動」と続く



## 2. 初任給調査

### 【採用状況】

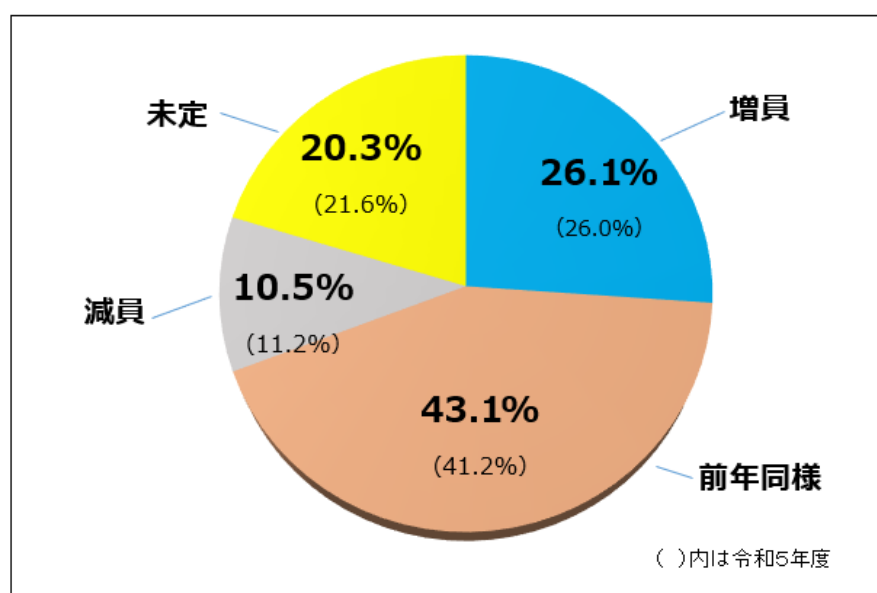
- ・令和6年度の採用実施企業(予定含む)は67.4%で前年度比0.2ポイント減少



採用実施企業＝①新卒者のみ採用＋②新卒者・中途採用＋③中途のみ採用  
令和6年度①4.7%＋②35.9%＋③26.8%＝67.4% (令和5年度は67.6%)

### 【採用状況の対前年動向】

- ・採用人数を「増員」(予定含む)の企業は26.1%で前年度比0.1ポイント増加



### 【業種別・規模別初任給額一覧】

- ・初任給額はすべての学卒で前年度を上回り、全業種・全規模の平均額は前年度に引き続き、過去最高額

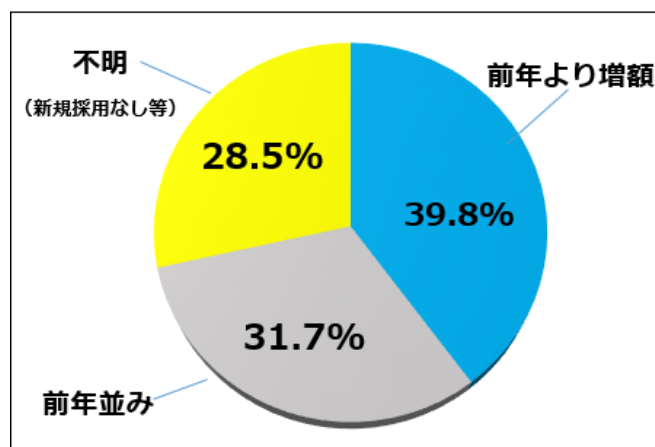
(単位:円)

		大学卒	高専卒	短大卒	専門学校卒	高校卒
全業種・全規模		209,768	195,128	189,823	189,877	180,244
業種別	製造業	211,698	193,055	189,855	188,935	178,284
	卸売業	211,671	201,088	193,877	195,536	182,457
	小売業	216,007	192,518	191,413	191,337	183,769
	運輸業	202,105	192,373	179,044	187,927	184,092
	建設業	212,605	203,897	194,209	192,460	181,899
	サービス業	202,187	188,178	185,764	181,384	173,735
	情報関連サービス業	228,024	211,923	206,538	205,171	197,500
規模別	300人以上	233,443	205,488	194,534	189,962	187,500
	100～299人	215,413	197,990	197,330	193,337	181,004
	99人以下	206,087	193,228	187,126	188,897	179,499

### 【初任給の推移】

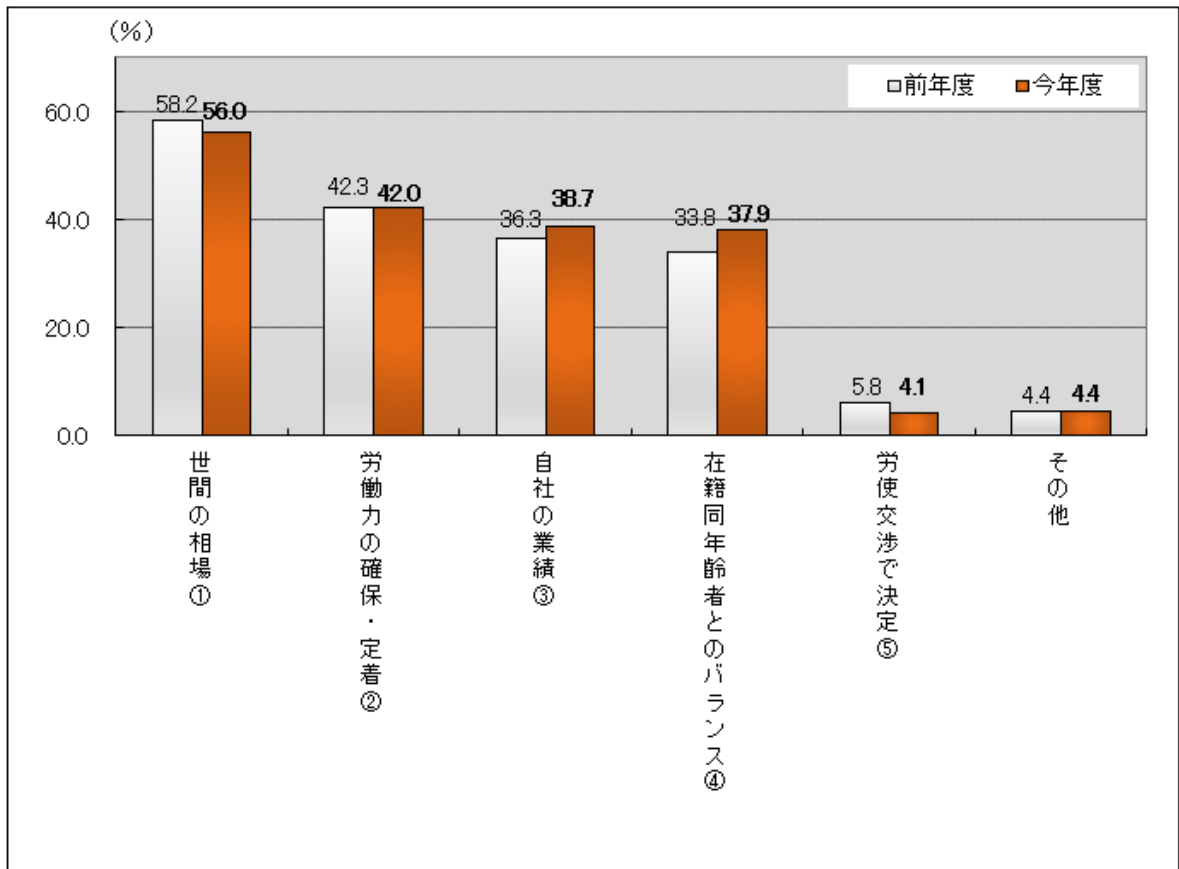


### 【初任給の前年比】



【初任給の決定要素】

- ・ 初任給の決定要素の第1位は、引き続き「世間の相場」以下、「労働力の確保・定着」「自社の業績」と続く



【夏季賞与支給の見通し】

- ・ 夏季賞与は、「支給する」見通しの企業が79.4%と前年度比2.9ポイント増加

