

北九州商工会議所 令和8年度春季賃上げ・初任給調査

- ◆調査機関:北九州商工会議所
- ◆調査対象:北九州商工会議所会員企業
- ◆調査方法:郵送によるアンケート方式
- ◆集計方法:割合の合計は、端数処理の関係上100%と一致しない場合がある
- ◆調査期間:4月13日～5月15日
- ◆回答数:449/800社
- ◆発表日:令和8年6月2日

賃上げ率3.74% 平均額は10,103円

「春季賃上げ調査」結果ポイント

- 賃上げ実施企業は67.5%で前年度比4.5ポイント増加
- 賃上げ率(単純平均)は、3.74%で前年度比0.43ポイント減少(R7年度:4.17%)
- 賃上げ額は、2年連続10,000円超えの10,103円(R7年度:11,046円)
- 決定要素の第1位は、前年度と代わり「自社の業績」、以下、「労働力の確保・定着」「世間の相場」「物価の変動」と続く

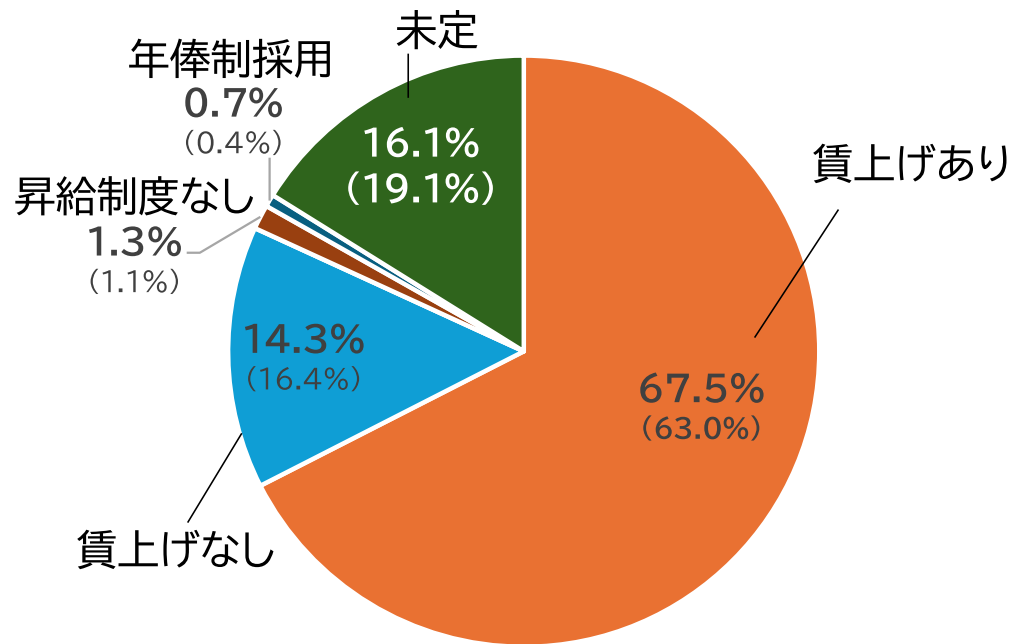
初任給 5期連続 全学卒で最高額

「初任給調査」結果ポイント

- 初任給額はすべての学卒で前年度を上回り、全業種・全規模の平均額は令和4年度以降5期連続で、過去最高額
- 初任給の決定要素の第1位は、引き続き「世間の相場」以下、「労働力の確保・定着」「自社の業績」と続く
- 夏季賞与は、「支給する」見通しの企業が80.2%と前年度比0.4ポイント増加

春季賃上げ調査 実施状況

【実施状況】 (n=446)



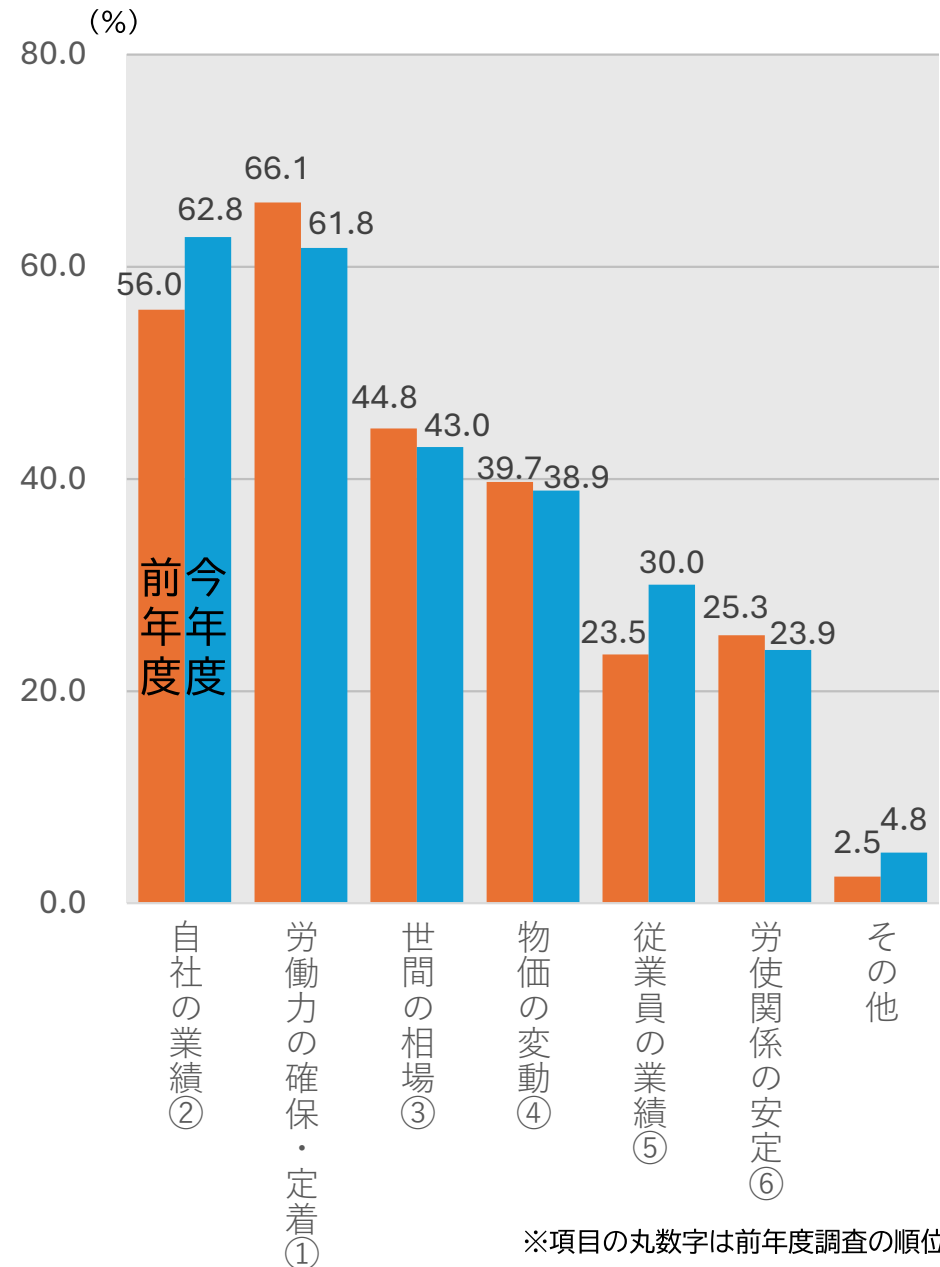
()内は令和7年度

- 賃上げ実施企業は67.5%で前年度比4.5ポイント増加

【規模別】

区分	賃上げあり	賃上げなし	昇給制度なし	年俸制採用	未定
300人以上	82.8%	6.9%	0.0%	0.0%	10.3%
100~299人	77.3%	5.7%	1.1%	1.1%	14.8%
99人以下	61.7%	18.3%	1.7%	0.7%	17.7%

【賃上げありと回答:決定要素】 (n=293)複数回答可



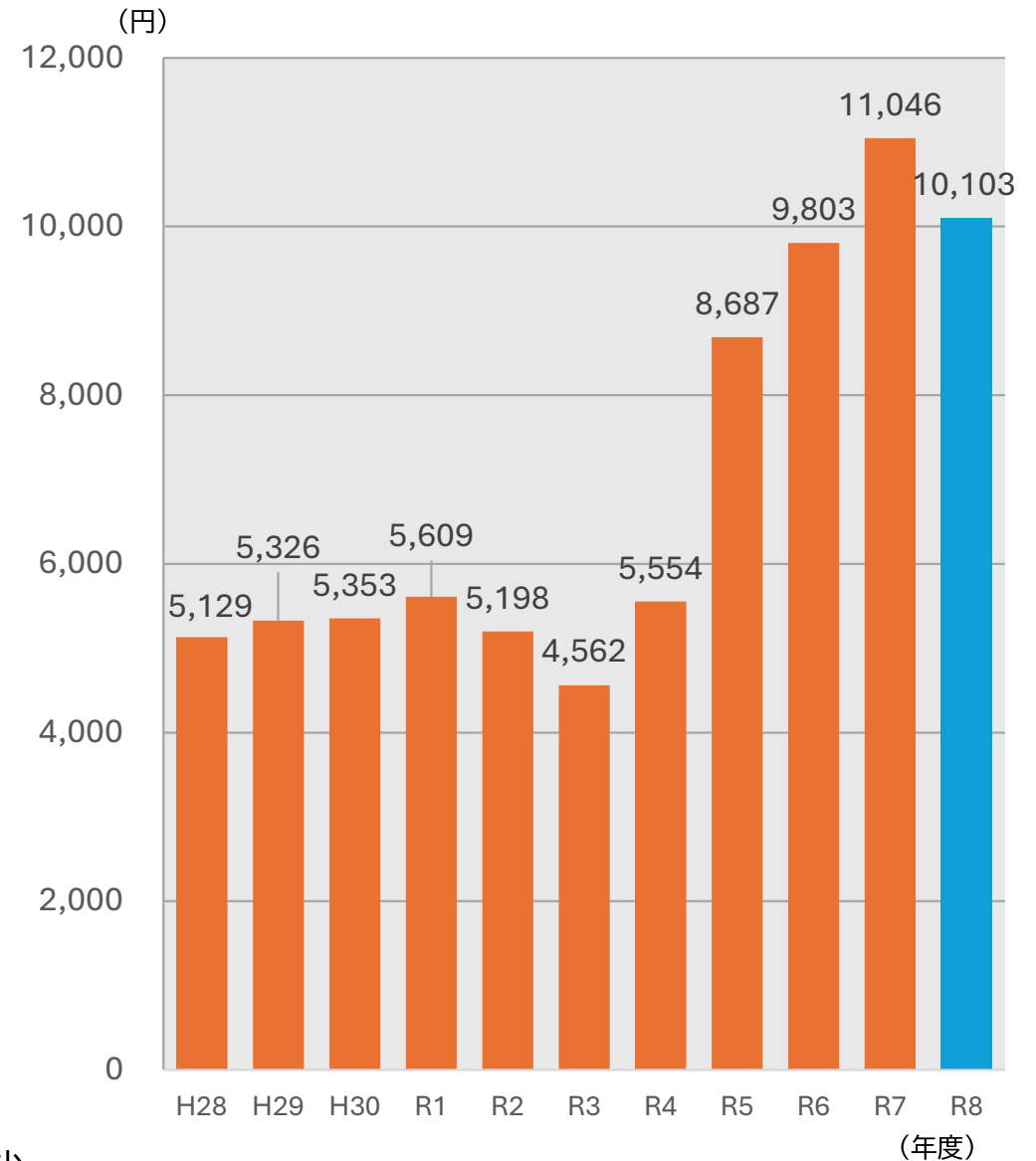
※項目の丸数字は前年度調査の順位

春季賃上げ調査 賃上げ額一覧・推移

【業種別・規模別賃上げ額一覧】

区分		賃上げ額 (円)	賃上げ前の 基準内賃金 (円)	平均年齢 (歳)	賃上げ率	<参考> 令和7年度 賃上げ率
全業種・全規模		10,103	270,228	42.7	3.74%	4.17%
業種別	製造業	9,627	261,827	42.6	3.68%	4.30%
	卸売業	9,449	285,215	42.1	3.31%	3.49%
	小売業	10,426	260,751	43.5	4.00%	3.74%
	運輸業	11,851	277,141	43.8	4.28%	3.97%
	建設業	11,249	278,976	41.9	4.03%	4.92%
	サービス業	9,019	260,015	43.1	3.47%	4.30%
	情報関連 サービス業	10,728	312,570	40.3	3.43%	3.05%
規模別	300人以上	10,962	271,831	40.7	4.03%	4.70%
	100~299人	10,499	263,819	42.1	3.98%	4.00%
	99人以下	9,752	272,224	43.5	3.58%	4.13%

【賃上げの推移】



- 賃上げ率(単純平均)は、3.74%で前年度比0.43ポイント減少
- 賃上げ額は、2年連続10,000円超えの10,103円

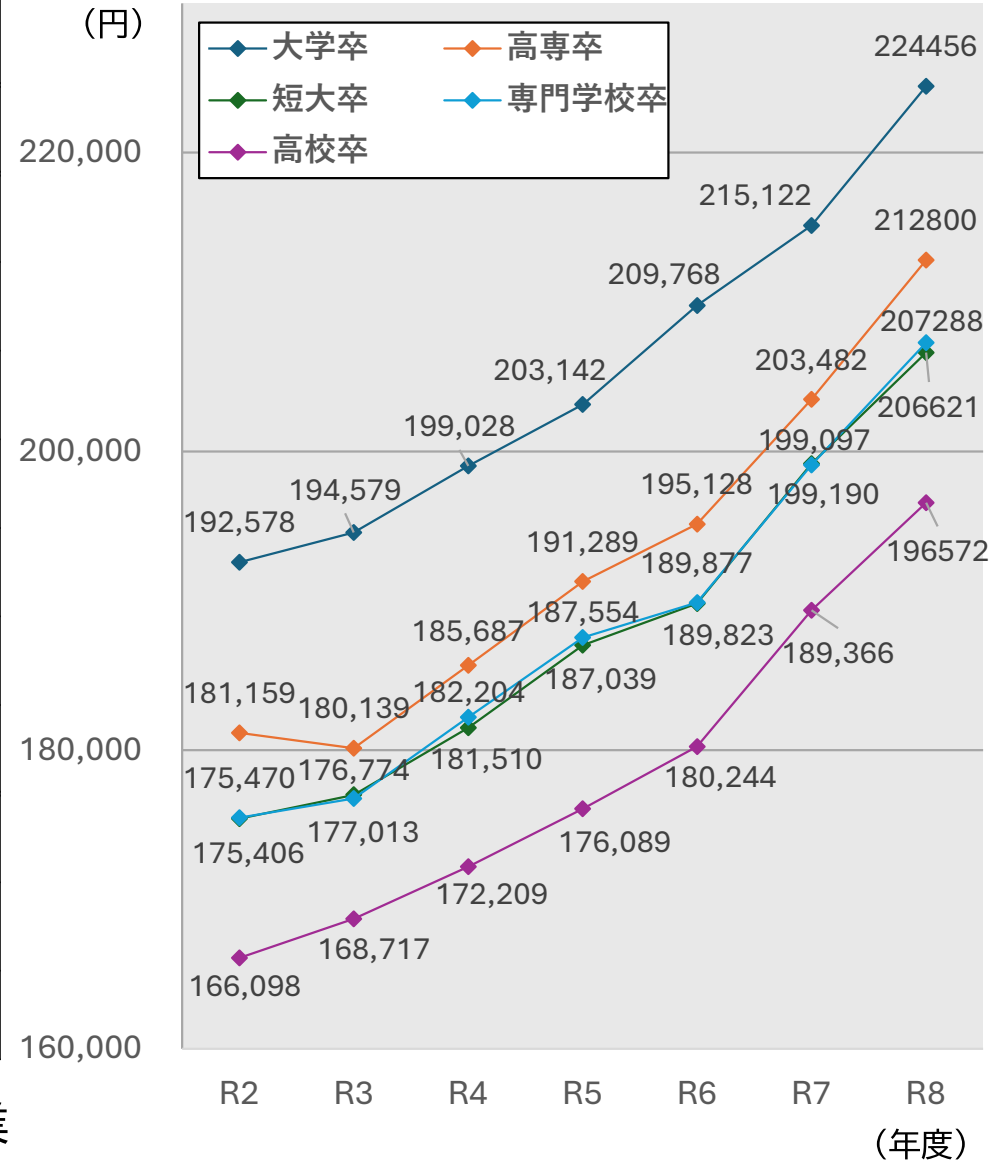
初任給調査 業種別・規模別初任給額一覧・推移

【業種別・規模別初任給額一覧】

(単位:円)

区分		大学卒	高専卒	短大卒	専門学校卒	高校卒
全業種・全規模		224,456	212,800	206,621	207,288	196,572
業種別	製造業	223,824	214,766	208,111	207,943	199,216
	卸売業	223,781	215,505	206,746	208,339	195,487
	小売業	229,934	212,025	205,828	205,501	200,929
	運輸業	222,170	212,816	206,490	207,801	200,070
	建設業	236,020	220,981	215,229	213,754	197,372
	サービス業	213,765	202,122	198,607	199,886	192,809
	情報関連サービス業	235,395	218,482	212,747	211,607	190,080
規模別	300人以上	241,843	222,316	214,427	211,084	203,849
	100~299人	220,075	208,496	203,885	205,570	192,826
	99人以下	219,481	210,866	204,908	206,895	196,123

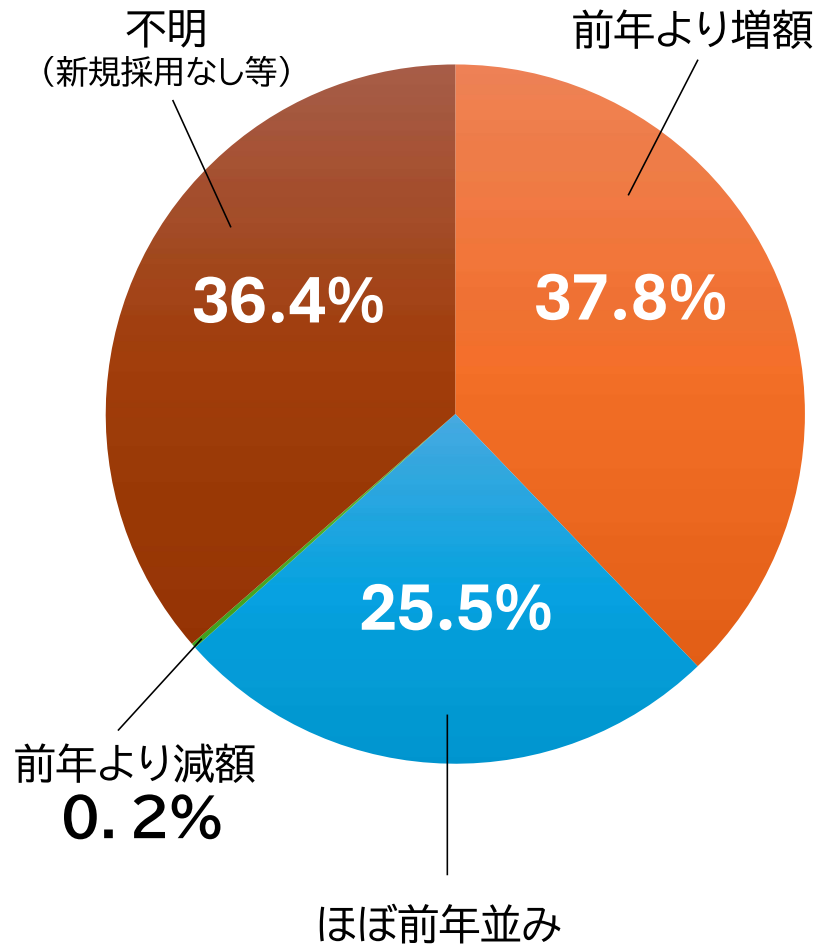
【初任給の推移】



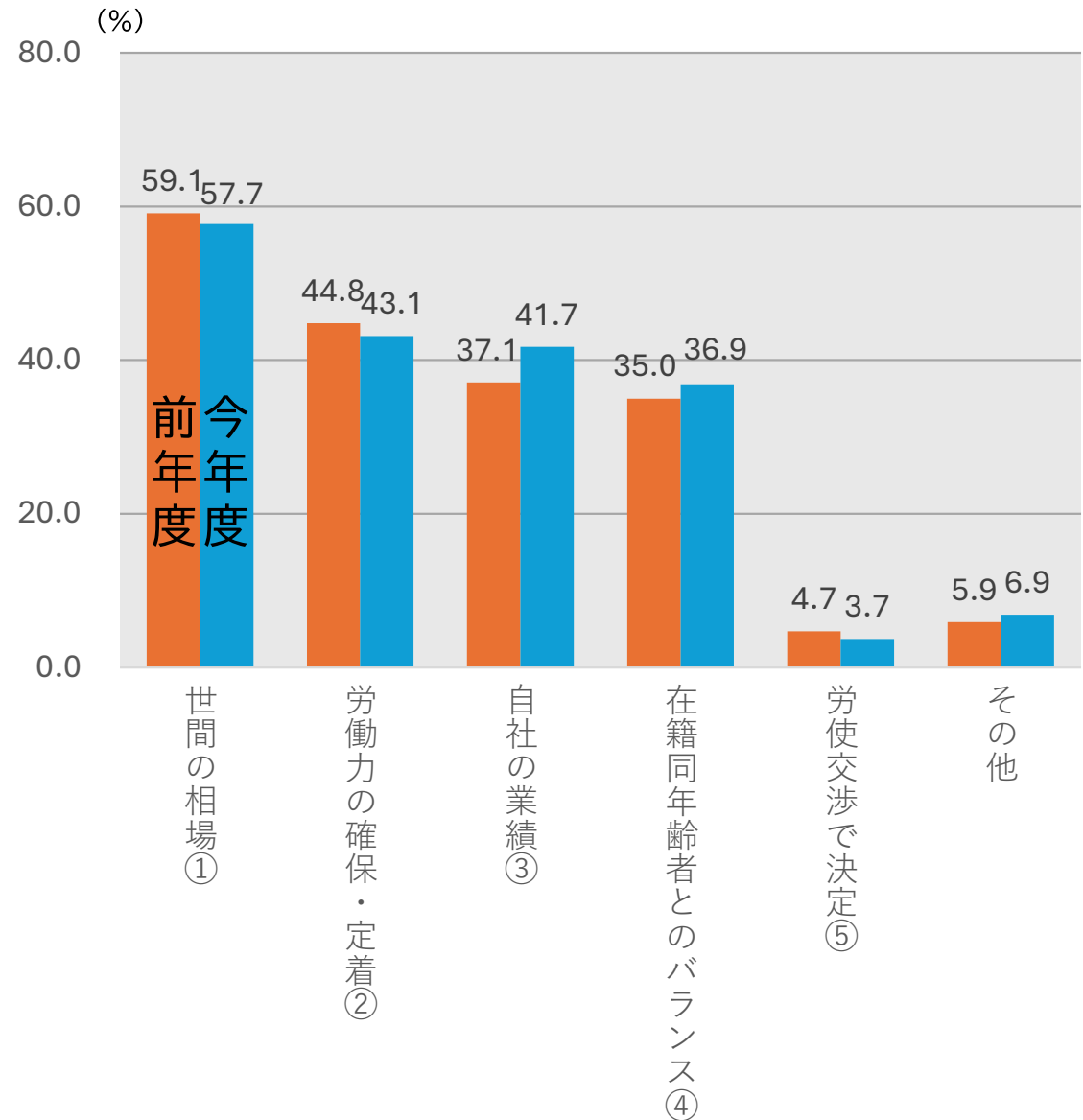
初任給額はすべての学卒で前年度を上回り、全業種・全規模の平均額は令和4年度以降5期連続で、過去最高額

初任給調査 前年比・決定要素

【初任給の前年比】 (n=423)



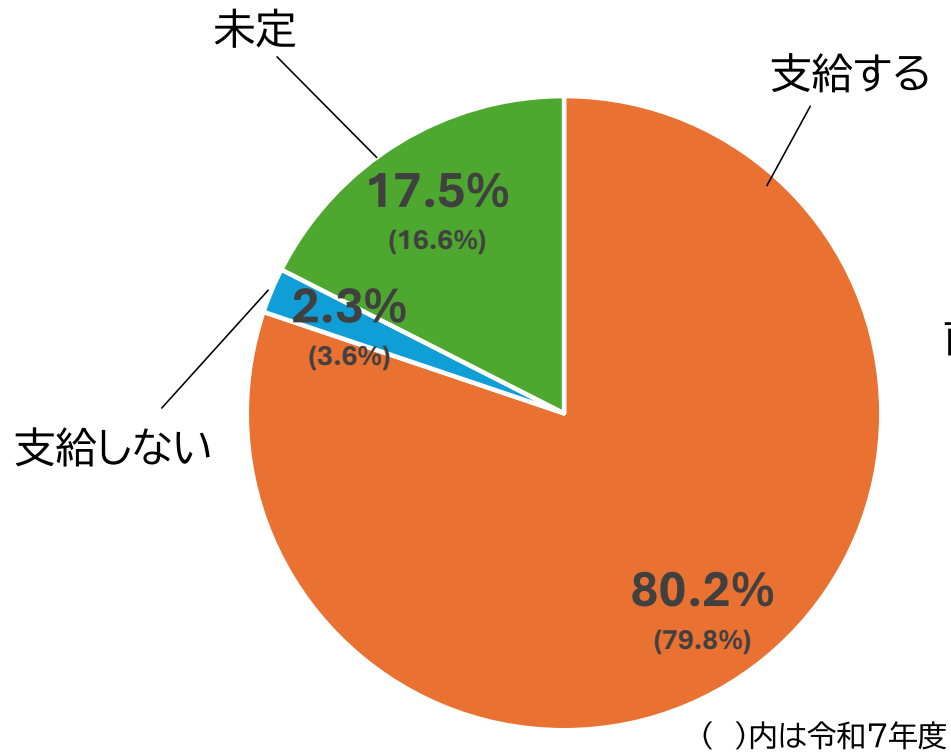
【決定要素】 (n=350)複数回答可



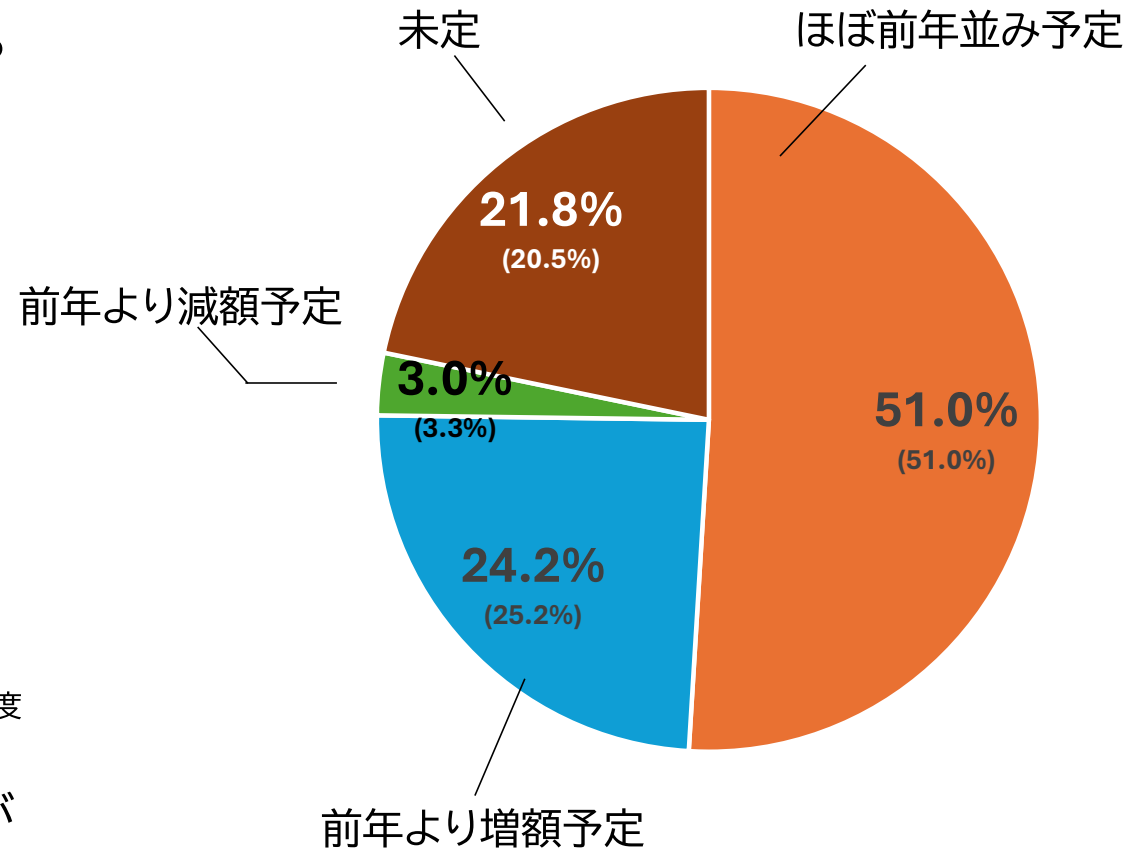
※項目の丸数字は前年度調査の順位

夏季賞与支給の見通し(付帯調査)

【R8年夏季賞与支給予定】 (n=445)



【夏季賞与前年度比較】 (n=363)



- 夏季賞与は、「支給する」見通しの企業が80.2%と前年度比0.4ポイント増加