

令和元年度 夏季賞与支給状況調査結果

支給額は製造業は横ばい、非製造業は減少

《調査結果のポイント》

- ◆支給する企業は87.0%で、前年比1.6ポイント減少した。
- ◆平均支給額は、39万1,116円となり、全業種・全規模は前年比で1.0%、非製造業は1.1%減少し、製造業は0.1%と横ばい。
- ◆規模別の支給額は100~299人規模で増加した。

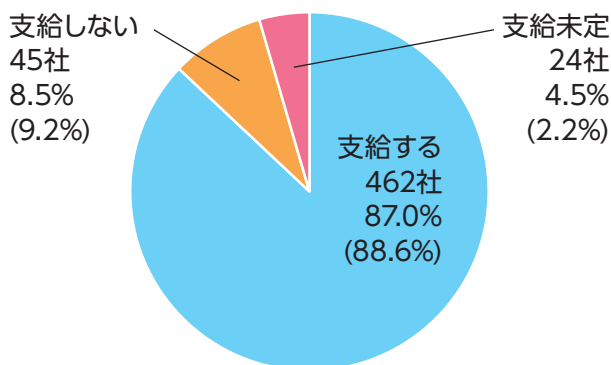
＜調査要領＞

【調査時期】令和元年7月1日～7月31日
 【調査方法】郵送によるアンケート方式
 【回答数】531社

本件に関するお問い合わせは、
産業振興部 産業振興課
 (TEL:541-0185)

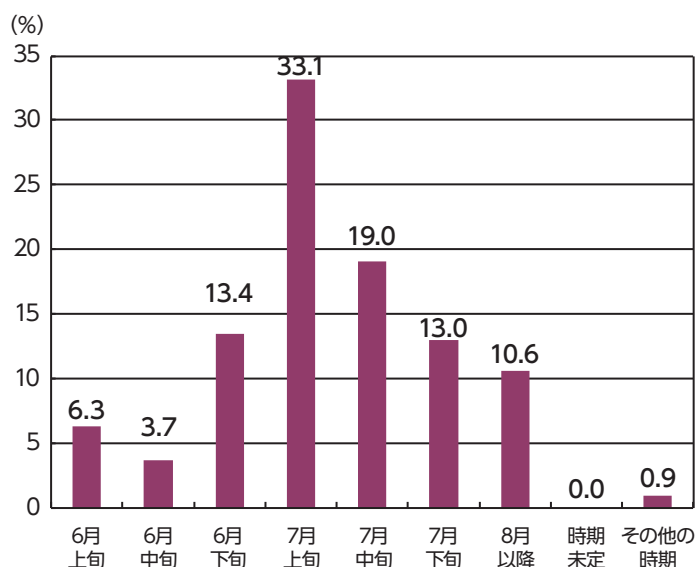
支給の有無

「支給する」企業は87.0% (462社) で前年に比べ1.6ポイント、「支給しない」の企業が8.5% (45社) と前年に比べ0.7ポイントそれぞれ減少した。「支給未定」企業は4.5% (24社) で、前年に比べ増加した。



※カッコ内の数字は前年同期の調査結果

支給時期



夏季賞与支給状況一覧

※支給数以外は単純算術平均 ※下段カッコ内の数字は前年同期の調査結果

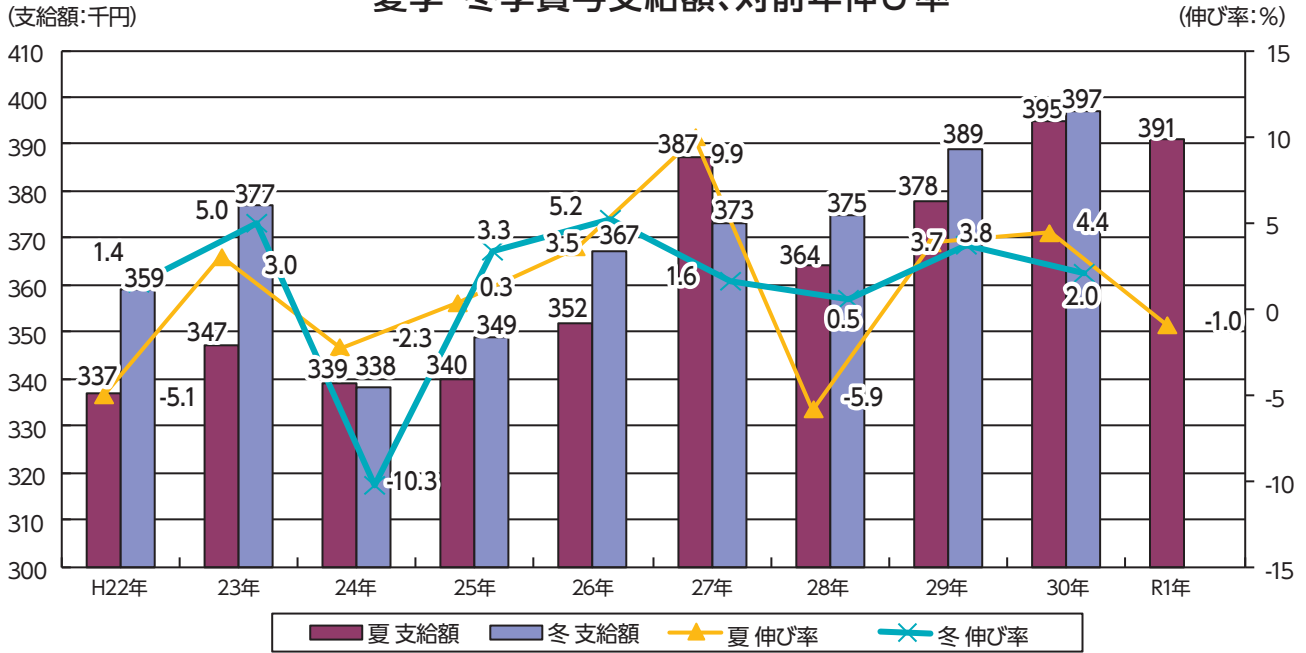
		支給数(社)	支給額(円)	対前年差額	支給月数(月)	平均年齢(歳)
全業種・全規模		462 (450)	391,116 (394,973)	-3,857 -1.0%	1.63 (1.71)	43.5 (42.9)
業種別	製造業	121 (123)	425,844 (425,582)	262 0.1%	1.75 (1.80)	42.7 (42.4)
	非製造業	341 (327)	378,872 (382,967)	-4,095 -1.1%	1.59 (1.67)	43.8 (43.1)

※参考資料 規模別の支給額比較

300人以上…512,673円(前年比-63,378円) 100~299人…419,736円(前年比+21,504円)
 99人以下…379,802円(前年比-5,177円)

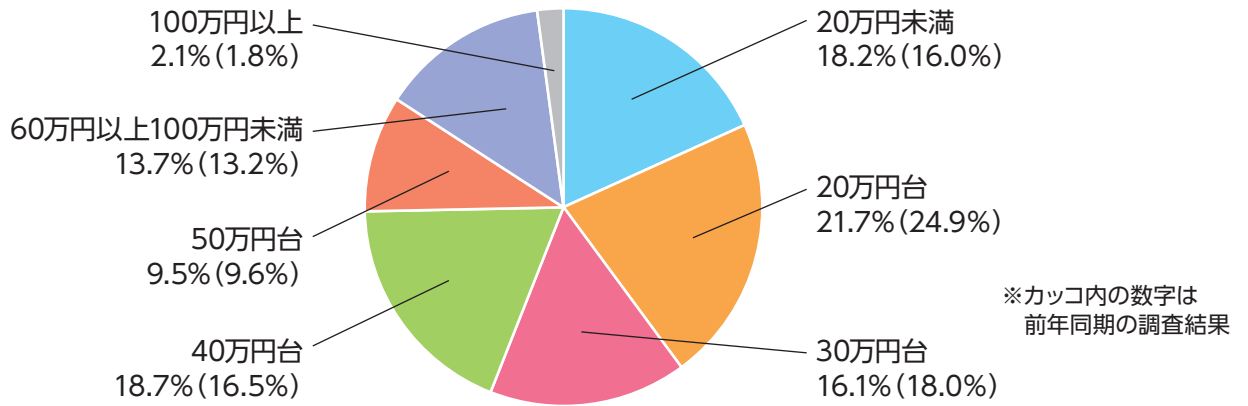
支給額の推移

夏季・冬季賞与支給額、対前年伸び率



支給額の分布

支給額が20万円台の企業が前年に比べ3.2ポイント、30万円台の企業が1.9ポイントそれぞれ減少。40万円台の企業は、2.2ポイント増加。



夏季支給額の推移

