



2019年度 春季賃上げ・初任給調査/採用状況/夏季賞与見通し結果

賃上げ額は過去20年で最高の5,609円

平均初任給(全業種・全規模)は過去最高額に

< 調査概要 >

- ◆調査期間…4月18日～5月10日
- ◆回答数…313/800社
- ◆調査方法…郵送によるアンケート方式

本件に関するお問い合わせは、

産業振興部 産業振興課

(TEL:541-0185)

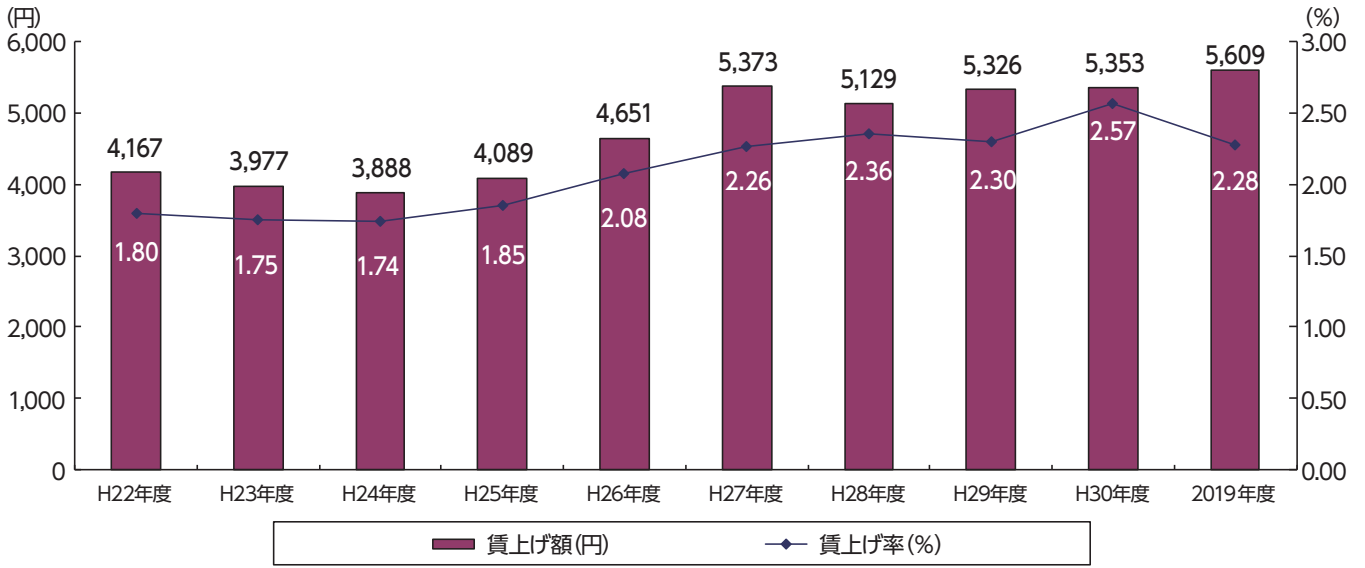
春季賃上げ調査結果のポイント①

賃上げ額は過去20年で最高の5,609円。5年連続5千円台で推移

		年齢(歳)	賃上げ前の基準内賃金(円)	賃上げ額(円)	賃上げ率(%)
全業種・全規模		40.3	246,040	5,609	2.28
業種別	製造業	40.7	242,839	5,557	2.29
	卸売業	39.4	253,615	6,901	2.72
	小売業	39.6	238,060	7,634	3.21
	運輸業	40.8	241,407	5,125	2.12
	建設業	41.3	264,745	5,936	2.24
	サービス業	39.3	230,031	4,723	2.05
	情報関連サービス業	38.5	277,458	4,146	1.49
規模別	300人以上	42.0	248,259	4,816	1.94
	100～299人	40.0	244,236	5,037	2.06
	99人以下	40.2	246,209	5,793	2.35

※各項目は単純算術平均

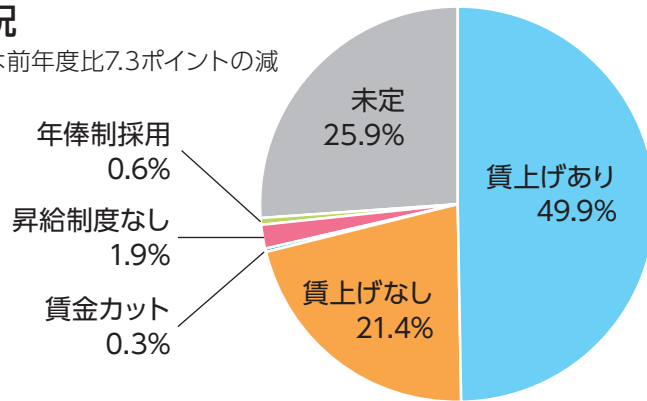
春季賃上げ状況の推移



春季賃上げ調査結果のポイント②

賃上げ実施状況

「賃上げあり」の企業は前年度比7.3ポイントの減



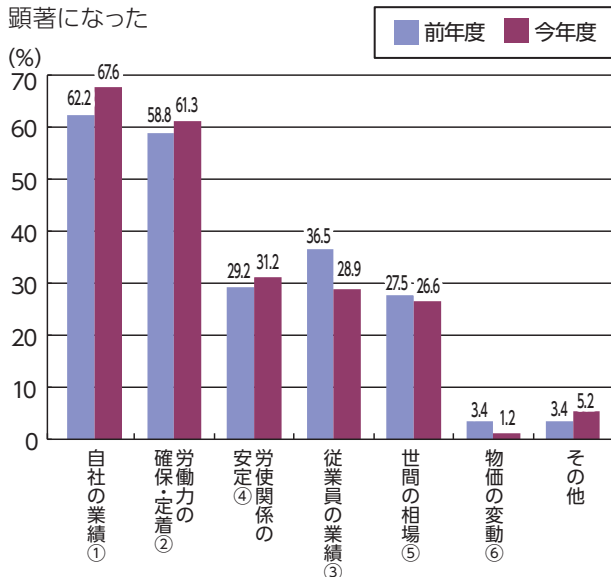
《前年度の調査結果》

「賃上げあり」	57.2%
「賃上げなし」	21.5%
「賃金カット」	0.0%
「昇給制度なし」	1.0%
「年俸制採用」	0.5%
「未定」	19.8%

春季賃上げ調査結果のポイント③

賃上げの決定要素

「従業員の業績」よりも「自社の業績」を重視する傾向が顕著になった

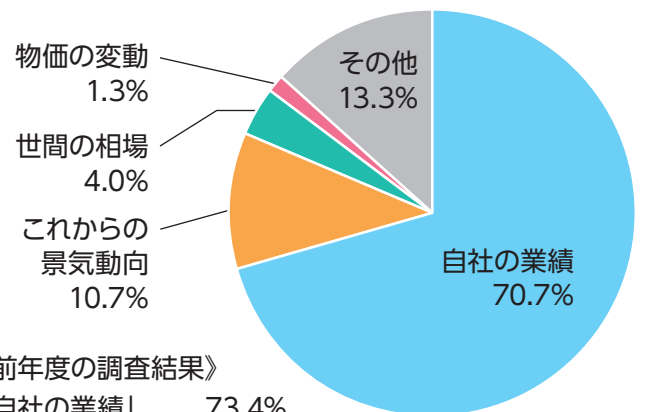


※項目の後の数字は前年度調査結果の順位

春季賃上げ調査結果のポイント④

賃上げなし・賃金カットの決定要素

前年度同様「自社の業績」を決定要素とする企業が多い



《前年度の調査結果》

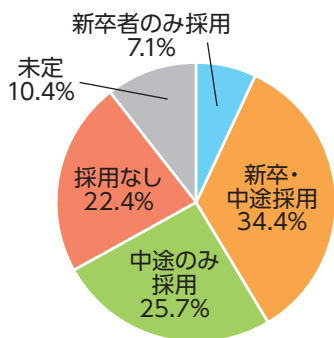
「自社の業績」	73.4%
「これからの景気動向」	11.7%
「世間の相場」	2.1%
「物価の変動」	4.3%
「その他」	8.5%



採用状況調査結果のポイント①

採用状況

採用を行う企業は全体で前年度比1.0ポイントの減



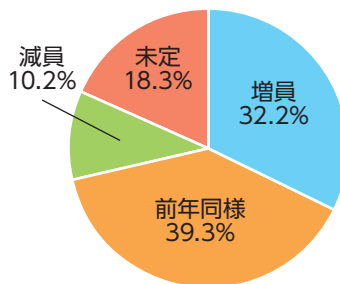
《前年度の調査結果》

- 「新卒者のみ採用」 9.2%
- 「新卒・中途採用」 35.4%
- 「中途のみ採用」 23.6%
- 「採用なし」 18.1%
- 「未定」 13.7%

採用状況調査結果のポイント②

採用状況の対前年動向

「増員」の企業は前年度比1.9ポイント増



《前年度の調査結果》

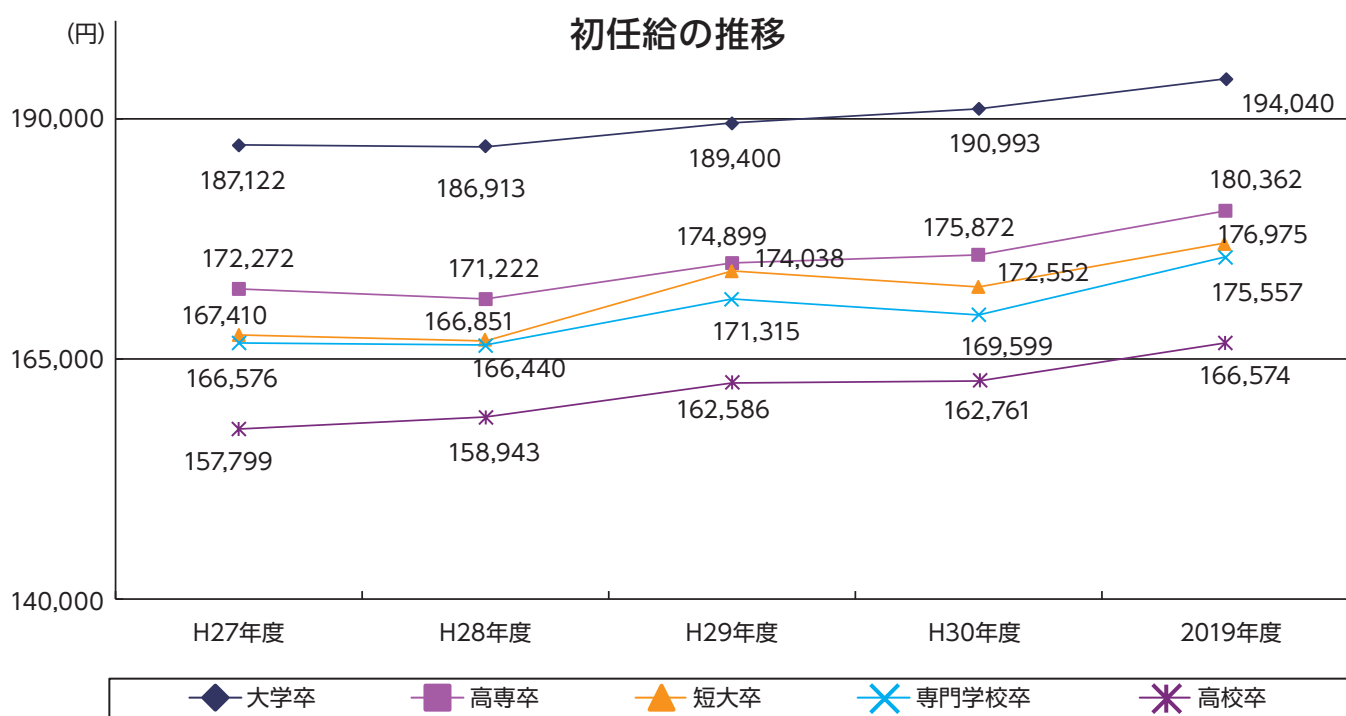
- 「増員」 30.3%
- 「前年同様」 39.9%
- 「減員」 9.4%
- 「未定」 20.4%

初任給調査結果のポイント

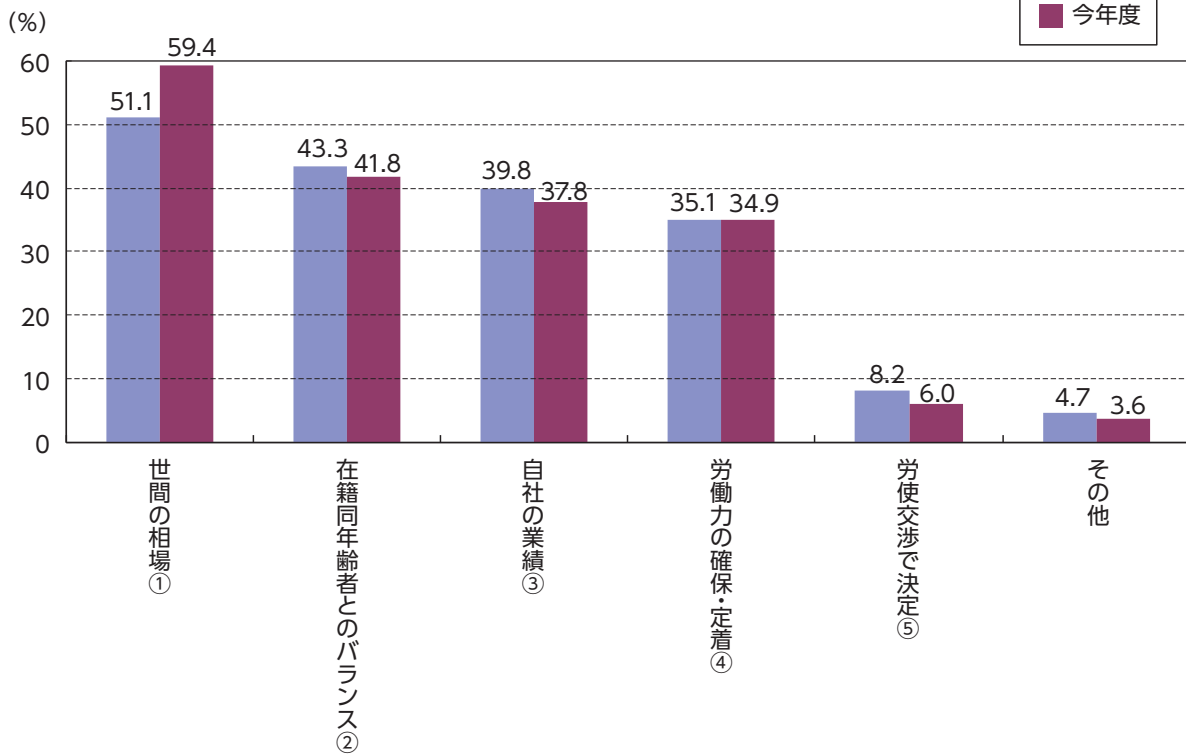
全業種・全規模平均がすべての学歴区分で過去最高となった

(単位:円)

		大学卒	高専卒	短大卒	専門学校卒	高校卒
全業種・全規模		194,040	180,362	176,975	175,557	166,574
業種別	製造業	193,422	179,968	171,129	169,812	161,922
	卸売業	195,309	174,660	176,459	183,187	173,948
	小売業	214,092	183,588	183,618	179,407	165,933
	運輸業	187,849	178,312	177,476	175,032	169,514
	建設業	199,707	192,226	190,889	183,832	172,087
	サービス業	189,212	175,720	172,216	171,439	159,857
	情報関連サービス業	198,456	178,781	176,952	177,016	169,948
規模別	300人以上	207,262	184,722	170,236	168,625	158,365
	100~299人	199,075	184,447	177,068	175,623	166,955
	99人以下	191,626	179,130	177,576	175,926	167,449



初任給の決定要素



※項目の後の数字は前年度調査結果の順位

夏季賞与支給の見通し

夏季賞与支給見通し

支給する企業が前年度比5.4ポイント減

