

令和元年度 冬季賞与支給状況調査結果

# 平均額が12年ぶりに40万円を上回る

《調査結果のポイント》

- ◆支給する企業は88.8%で、前年同期とほぼ横ばい。
- ◆平均支給額は、40万6,507円となり、7年連続増加。平成20年以降初めて40万円を超えた。前年同期比では全業種・全規模は2.5%、非製造業が4.2%増加し、製造業が1.6%減少した。
- ◆規模別の支給額は、全規模で増加した。

< 調査要領 >

【調査期間】令和元年12月23日～令和2年1月16日

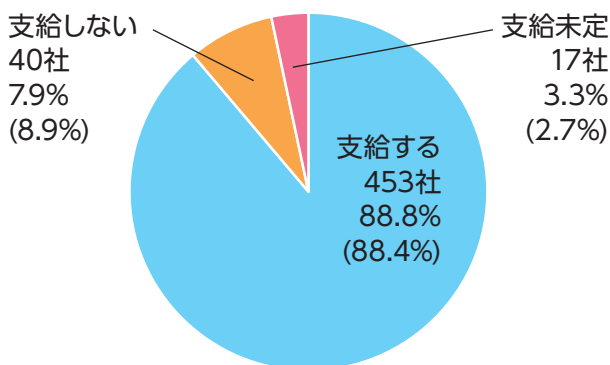
【回答数】510社

【調査方法】郵送によるアンケート方式

本件に関するお問い合わせは、  
北九州商工会議所 産業振興課  
(TEL:541-0185)

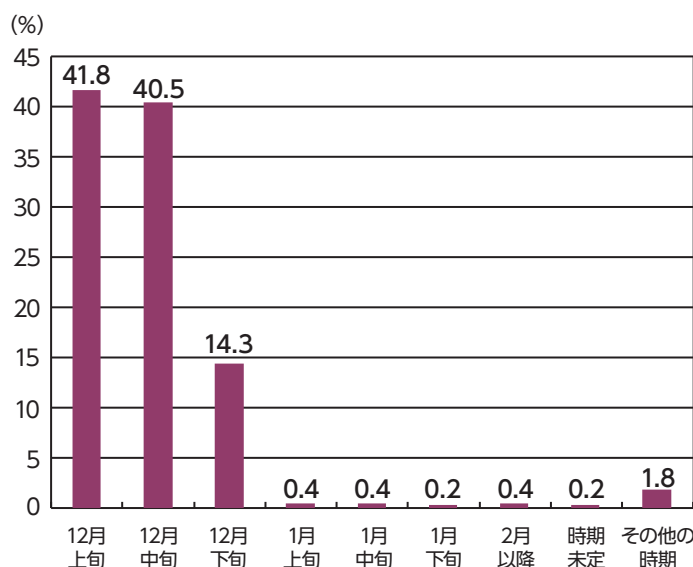
## 支給の有無

「支給する」企業は88.8%(453社)で前年比0.4ポイント、「支給未定」企業も3.3%(17社)で前年比0.6ポイントそれぞれ増加した。「支給しない」の企業は7.9%(40社)と前年比1.0ポイント減少した。



※カッコ内の数字は前年同期の調査結果

## 支給時期



## 冬季賞与支給状況一覧

※支給数以外は単純算術平均 ※下段カッコ内の数字は前年同期の調査結果

		支給数(社)	支給額(円)	対前年差額	支給月数(月)	平均年齢(歳)
全業種・全規模		453 (359)	406,507 (396,552)	9,955 2.5%	1.76 (1.69)	43.5 (43.4)
業種別	製造業	116 (93)	440,770 (447,985)	-7,215 -1.6%	1.89 (1.92)	42.8 (42.3)
	非製造業	337 (266)	394,726 (378,803)	15,923 4.2%	1.73 (1.62)	43.8 (43.8)

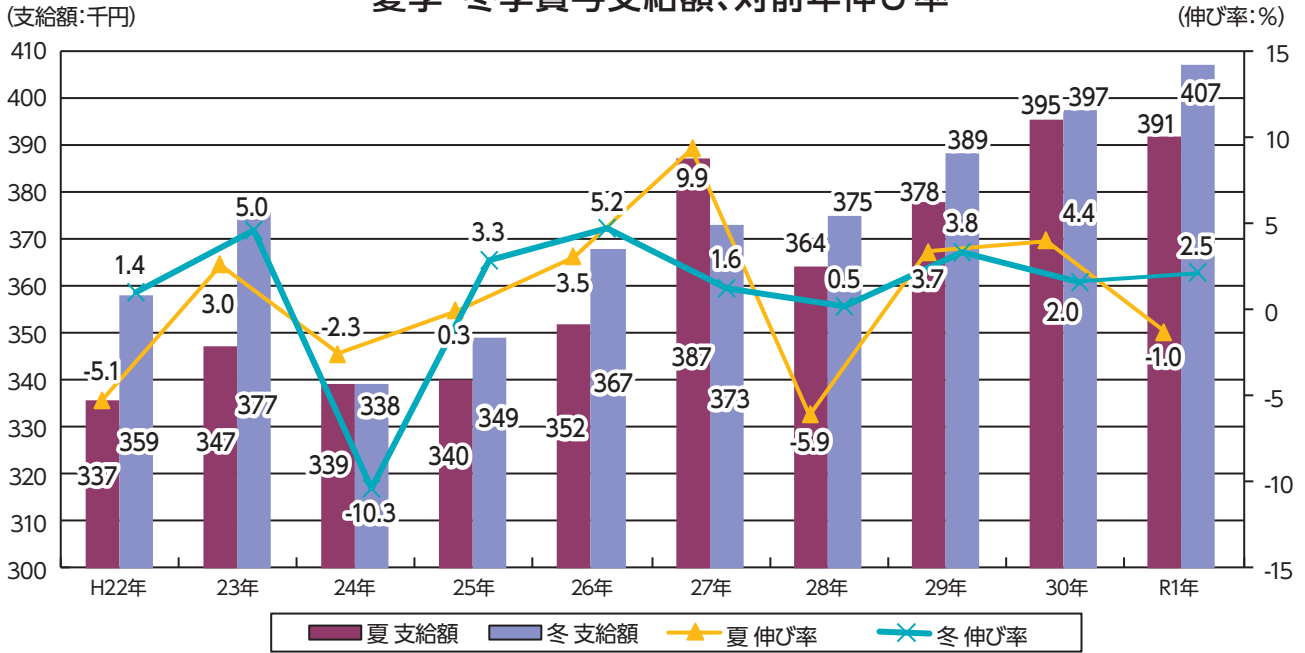
※参考資料 規模別の支給額比較

300人以上…567,233円(前年同期比+19,008円) 100~299人…467,766円(前年同期比+26,273円)

99人以下…391,620円(前年同期比+7,572円)

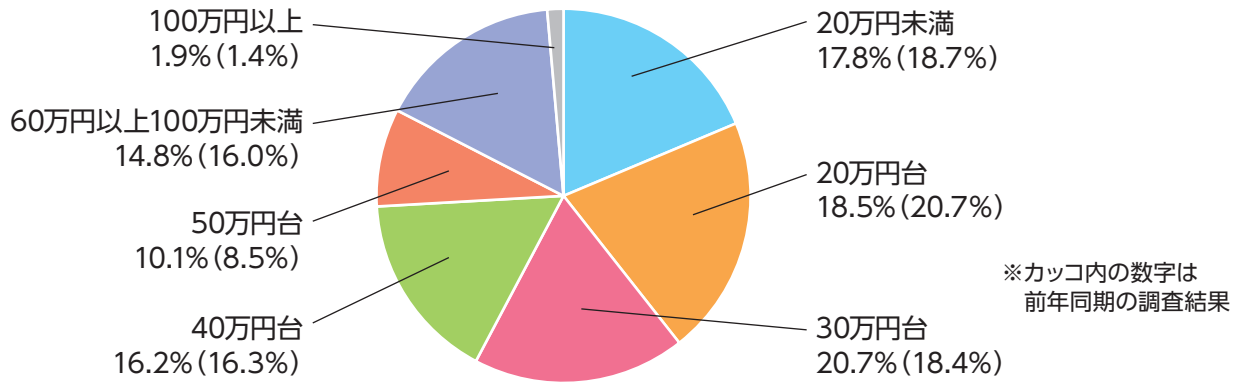
## 支給額の推移

夏季・冬季賞与支給額、対前年伸び率



## 支給額の分布

支給額が30万円台の企業が前年同期比2.3ポイント、50万円台の企業が1.6ポイントそれぞれ増加。20万円台の企業は2.2ポイント、60万円～100万円未満の企業が1.2ポイントそれぞれ減少。



## 冬季支給額の推移

