

平成28年度 春季賃上げ・初任給調査／採用状況／夏季賞与見通し結果

# 賃上げ額は2年連続5千円台

## 中小企業は人手不足により高水準で推移

### < 調査概要 >

- ◆調査期間…4月下旬～5月中旬
- ◆回答数…400社
- ◆調査方法…郵送によるアンケート方式

【本件に関するお問い合わせ先】

産業振興部 産業振興課 (TEL : 541-0185) までご連絡ください。

### 春季賃上げ調査結果のポイント①

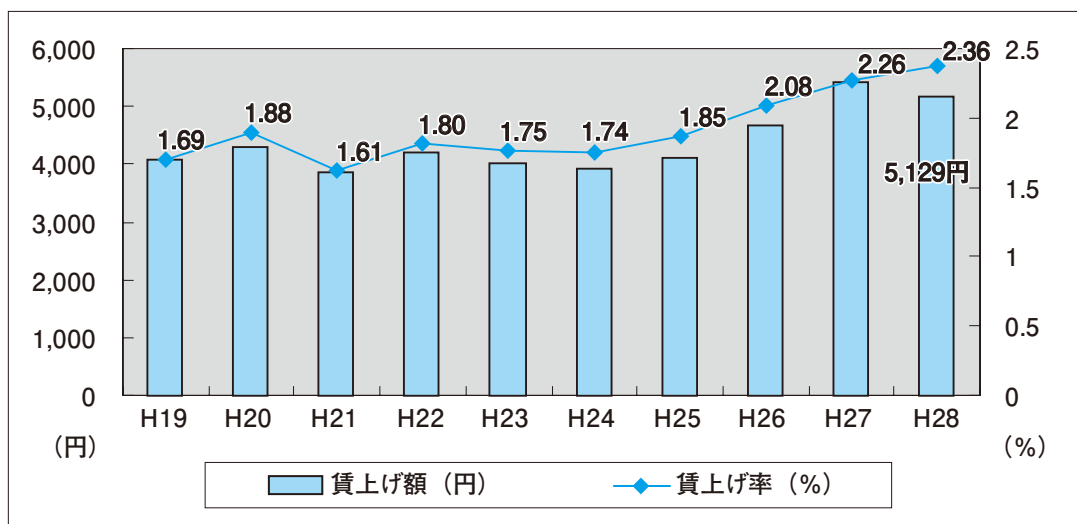
賃上げ額は5,129円となり、2年連続の5千円台となった  
卸売業は賃上げ額が大幅増

		賃上げ額 (円)	賃上げ率 (%)	賃上げ前の基準内賃金 (円)	年齢 (歳)
全業種・全規模		5,129	2.36	235,645	39.2
業種別	製造業	4,748	2.10	231,643	39.2
	卸売業	6,607	2.48	240,804	41.0
	小売業	5,027	2.88	222,551	37.0
	運輸業	5,066	2.01	242,796	39.8
	建設業	6,022	2.67	249,183	39.1
	サービス業	4,796	2.61	229,535	38.9
	情報関連サービス業	3,448	1.57	263,644	37.1
規模別	300人以上	3,568	1.68	238,976	40.7
	100～299人	4,396	2.12	236,562	39.3
	99人以下	5,744	2.60	234,471	38.8

※各項目は単純算術平均

### 春季賃上げ状況の推移

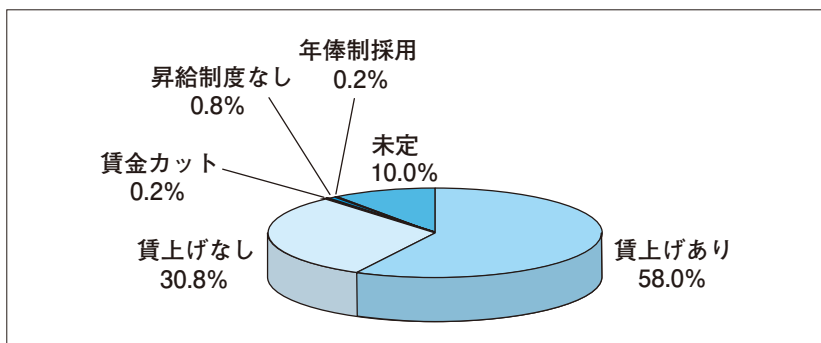
	19年	20年	21年	22年	23年	24年	25年	26年	27年	28年
賃上げ額 (円)	4,037	4,279	3,848	4,167	3,977	3,888	4,089	4,651	5,357	5,129
賃上げ率 (%)	1.69	1.88	1.61	1.80	1.75	1.74	1.85	2.08	2.26	2.36



春季賃上げ調査結果のポイント②

「賃上げあり」の企業は昨年比8.0ポイント減、「賃上げなし」の企業は昨年比6.0ポイント増

賃上げ実施状況



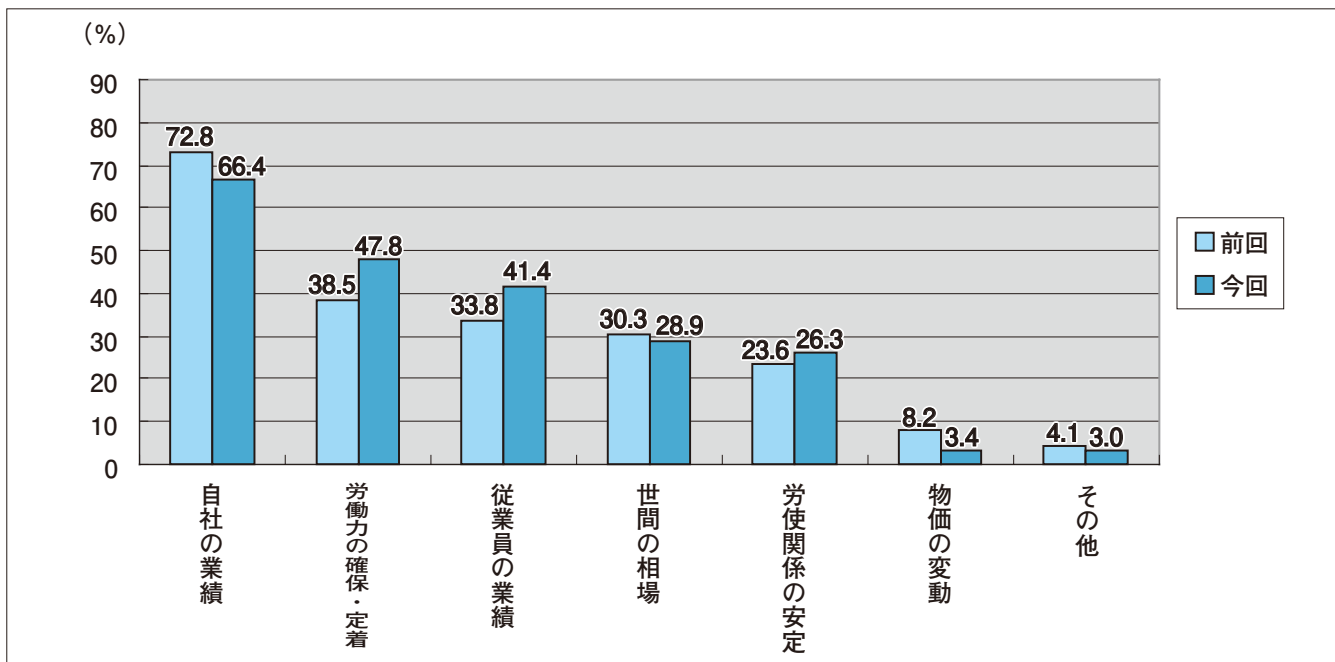
《前回の調査結果》

「賃上げあり」	66.0%
「賃上げなし」	24.8%
「賃金カット」	0.3%
「昇給制度なし」	1.0%
「年俸制採用」	0.6%
「未定」	7.3%

春季賃上げ調査結果のポイント③

「労働力の確保・定着」を重視した企業が大幅増となった

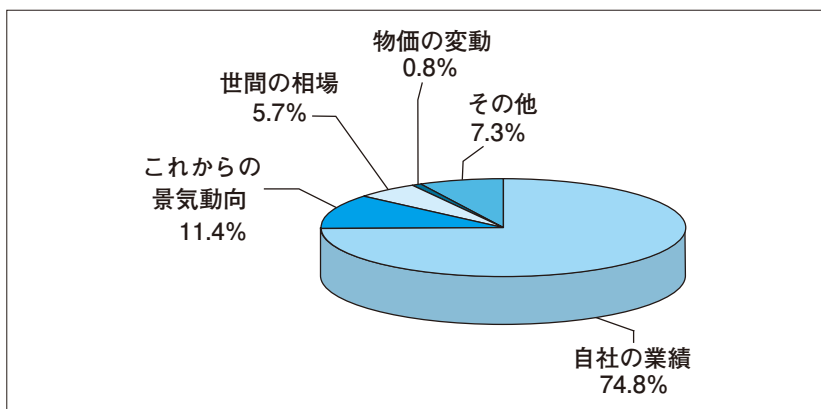
賃上げの決定要素



春季賃上げ調査結果のポイント④

昨年同様「自社の業績」を決定要素とする企業が多い

賃上げなし・賃金カットの決定要素



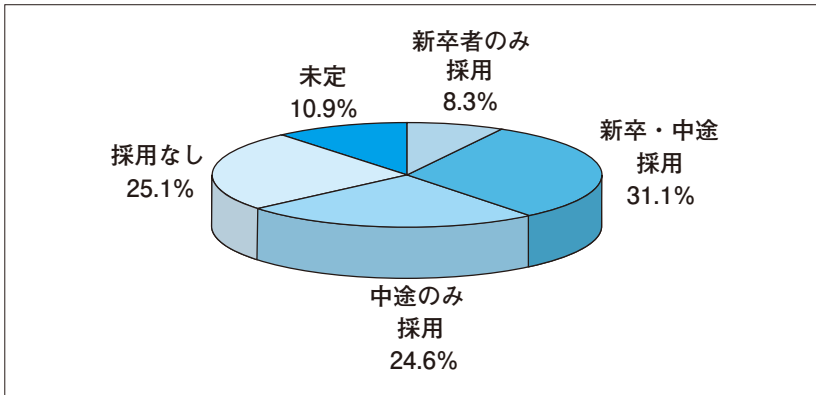
《前回の調査結果》

「自社の業績」	74.5%
「これからの景気動向」	12.8%
「世間の相場」	3.2%
「物価の変動」	1.0%
「その他」	8.5%

**採用状況調査結果のポイント①**

採用を行う企業は全体で約4ポイント減

採用状況



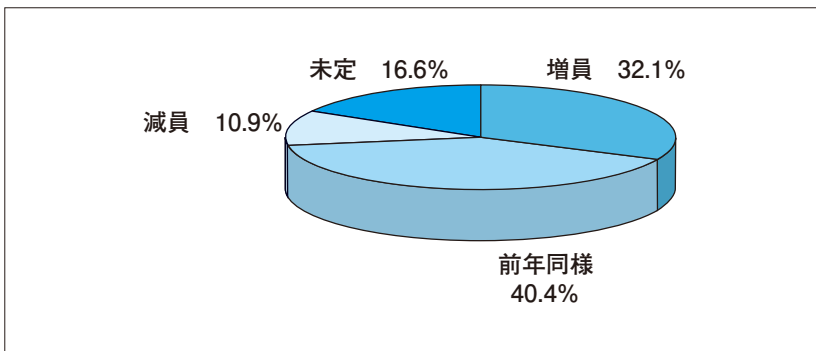
《前回の調査結果》

「新卒者のみ採用」	10.6%
「新卒・中途採用」	34.3%
「中途のみ採用」	23.4%
「採用なし」	20.1%
「未定」	11.6%

**採用状況調査結果のポイント②**

“増員”の企業が3.7ポイント増

採用状況の対前年動向



《前回の調査結果》

「増員」	28.4%
「前年同様」	44.6%
「減員」	8.9%
「未定」	18.1%

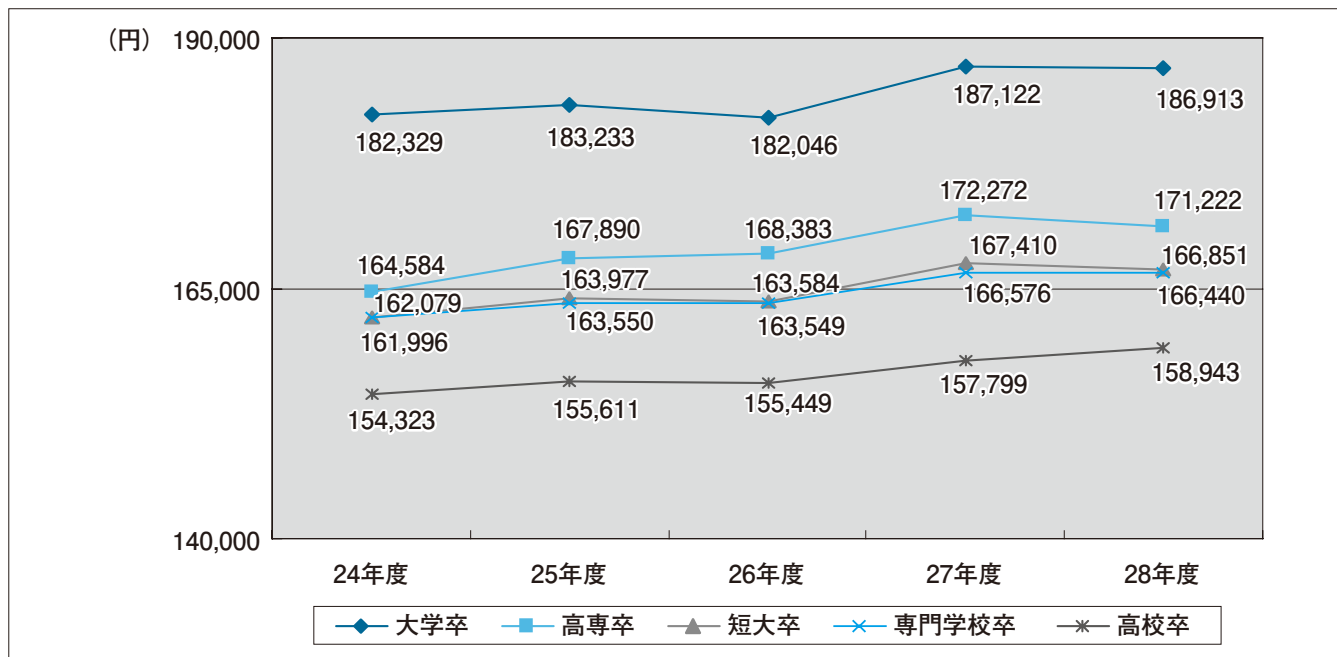
**初任給調査結果のポイント**

全業種・全規模では高校卒が増加し、他はおおむね前年度と同水準で推移

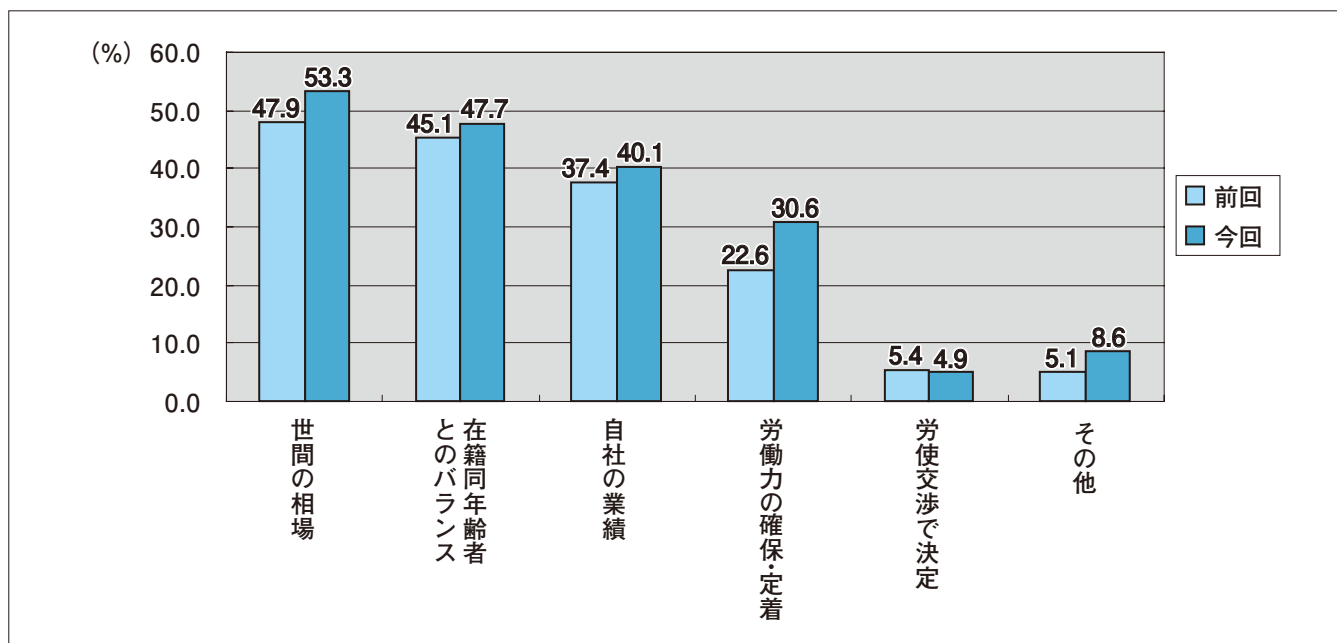
(単位：円)

		大学卒	高専卒	短大卒	専門学校卒	高校卒
全業種・全規模		186,913	171,222	166,851	166,440	158,943
業種別	製造業	189,842	171,375	160,009	162,283	153,746
	卸売業	192,619	169,922	160,055	161,942	159,081
	小売業	194,855	162,219	165,975	161,275	154,287
	運輸業	182,677	170,355	169,109	167,300	165,298
	建設業	186,236	171,825	170,778	168,046	160,179
	サービス業	181,266	172,468	169,329	167,553	161,722
	情報関連サービス業	195,164	173,202	170,724	170,562	159,360
規模別	300人以上	194,003	174,246	167,639	166,300	158,647
	100～299人	185,769	170,361	168,622	167,152	158,464
	99人以下	184,096	169,908	165,723	165,931	159,236

初任給の推移



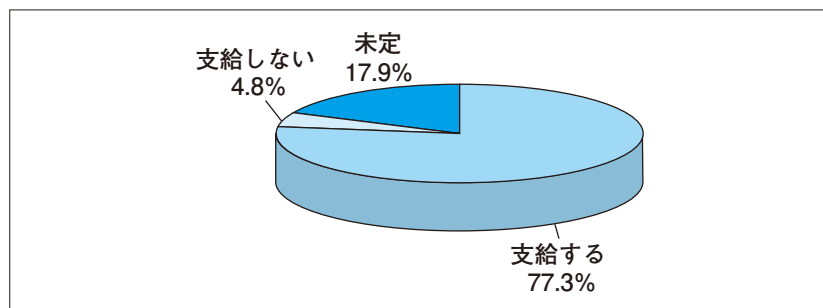
初任給の決定要素



夏季賞与支給の見通し

支給する企業は前年とほぼ変わらず

夏季賞与支給見通し



《前回の調査結果》

- 「支給する」 77.2%
- 「支給しない」 4.0%
- 「未定」 18.8%