

平成29年度 春季賃上げ・初任給調査／採用状況／夏季賞与見通し結果

賃上げ額は3年連続5千円台

初任給「全業種・全規模」は全ての学卒者で増

< 調査概要 >

- ◆調査期間…4月下旬～5月中旬
 - ◆回答数…310/800社
 - ◆調査方法…郵送によるアンケート方式
- 【本件に関するお問い合わせ先】
産業振興部 産業振興課 (TEL: 541-0185) までご連絡ください。

春季賃上げ調査結果のポイント①

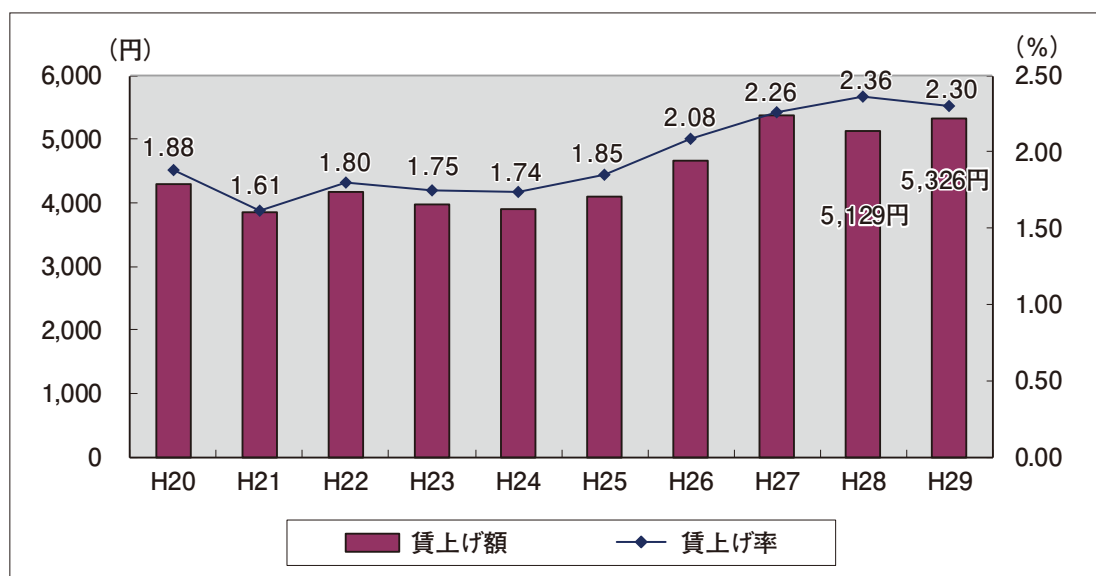
賃上げ額は5,326円となり、3年連続5千円台で推移

		賃上げ額 (円)	賃上げ率 (%)	賃上げ前の基準内賃金 (円)	年齢 (歳)
全業種・全規模		5,326	2.30	236,544	39.6
業種別	製造業	4,384	2.00	227,438	39.3
	卸売業	5,239	2.90	238,972	39.2
	小売業	7,022	2.65	243,343	37.6
	運輸業	5,092	2.00	233,627	41.8
	建設業	7,551	2.68	258,632	39.3
	サービス業	5,036	2.17	234,684	40.4
	情報関連サービス業	5,355	2.10	246,120	36.3
規模別	300人以上	4,141	1.48	264,348	41.6
	100~299人	4,593	1.83	237,677	38.3
	99人以下	5,537	2.37	234,410	39.7

※各項目は単純算術平均

春季賃上げ状況の推移

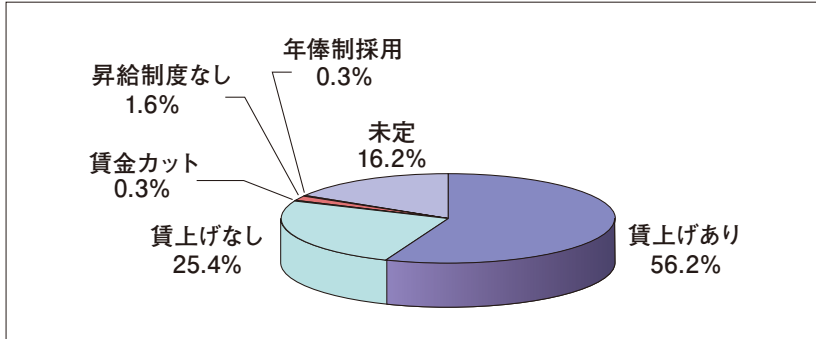
	20年	21年	22年	23年	24年	25年	26年	27年	28年	29年
賃上げ額 (円)	4,279	3,848	4,167	3,977	3,888	4,089	4,651	5,373	5,129	5,326
賃上げ率 (%)	1.88	1.61	1.80	1.75	1.74	1.85	2.08	2.26	2.36	2.30



春季賃上げ調査結果のポイント②

「賃上げあり」の企業は昨年比とほぼ同水準、「賃上げなし」の企業は昨年比5.4ポイントの減

賃上げ実施状況



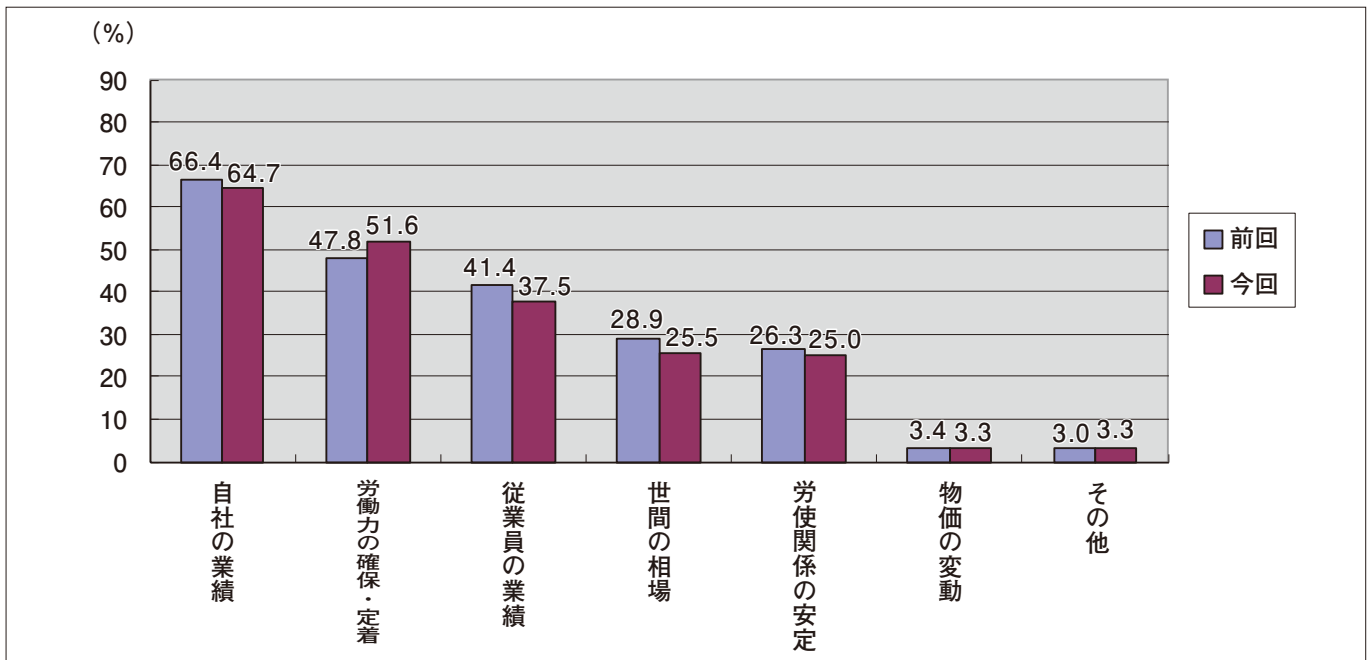
《前回の調査結果》

「賃上げあり」	58.0%
「賃上げなし」	30.8%
「賃金カット」	0.2%
「昇給制度なし」	0.8%
「年俸制採用」	0.2%
「未定」	10.0%

春季賃上げ調査結果のポイント③

「労働力の確保・定着」を重視した企業が昨年比3.8ポイントの増となった

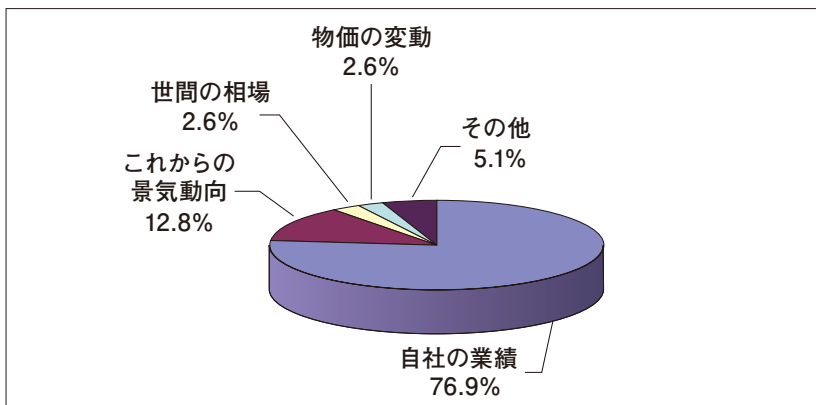
賃上げの決定要素



春季賃上げ調査結果のポイント④

昨年同様「自社の業績」を決定要素とする企業が多い

賃上げなし・賃金カットの決定要素



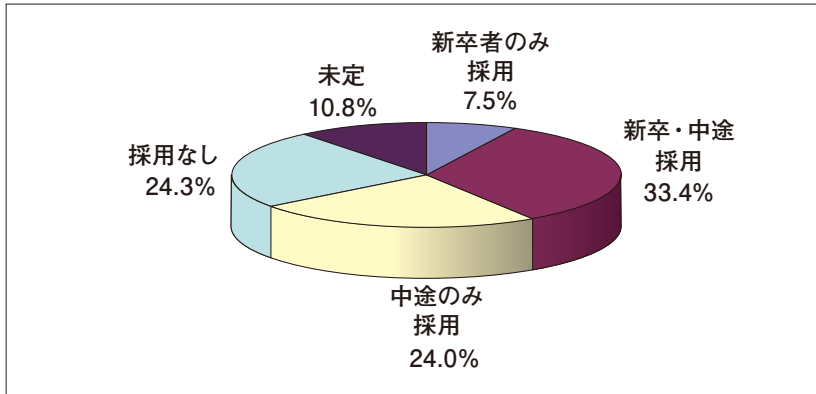
《前回の調査結果》

「自社の業績」	74.8%
「これからの景気動向」	11.4%
「世間の相場」	5.7%
「物価の変動」	0.8%
「その他」	7.3%

採用状況調査結果のポイント①

採用を行う企業は全体で昨年比0.9ポイントの増

採用状況



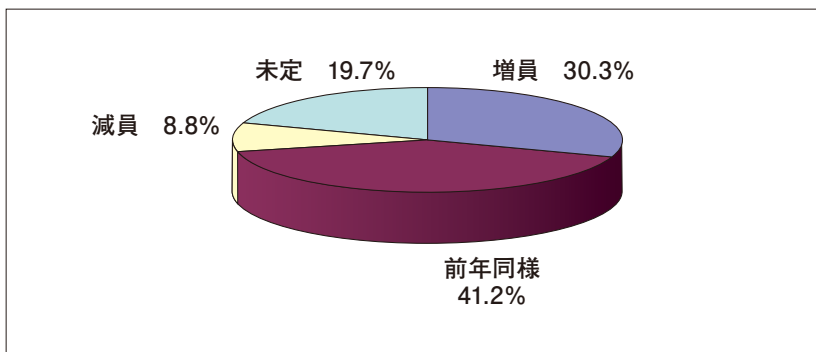
《前回の調査結果》

「新卒者のみ採用」	8.3%
「新卒・中途採用」	31.1%
「中途のみ採用」	24.6%
「採用なし」	25.1%
「未定」	10.9%

採用状況調査結果のポイント②

“減員”の企業が昨年比2.1ポイントの改善

採用状況の対前年動向



《前回の調査結果》

「増員」	32.1%
「前年同様」	40.4%
「減員」	10.9%
「未定」	16.6%

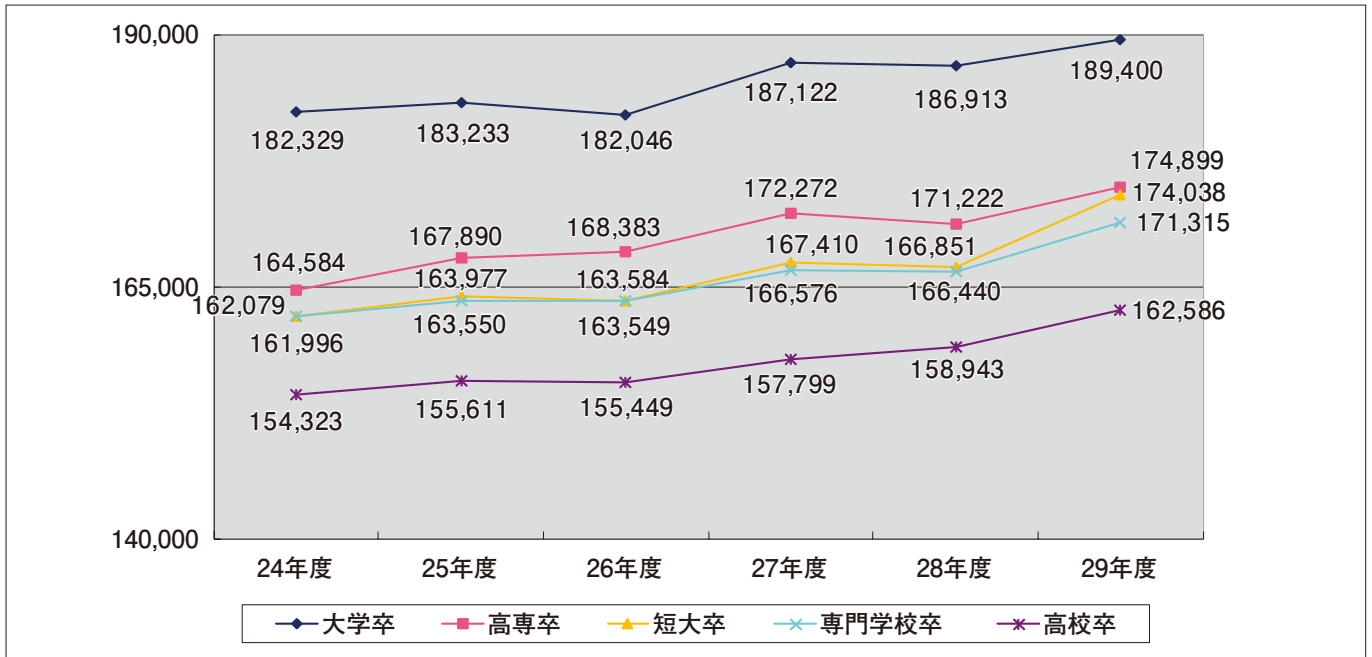
初任給調査結果のポイント

全業種・全規模では、全ての学卒者で昨年を上回った

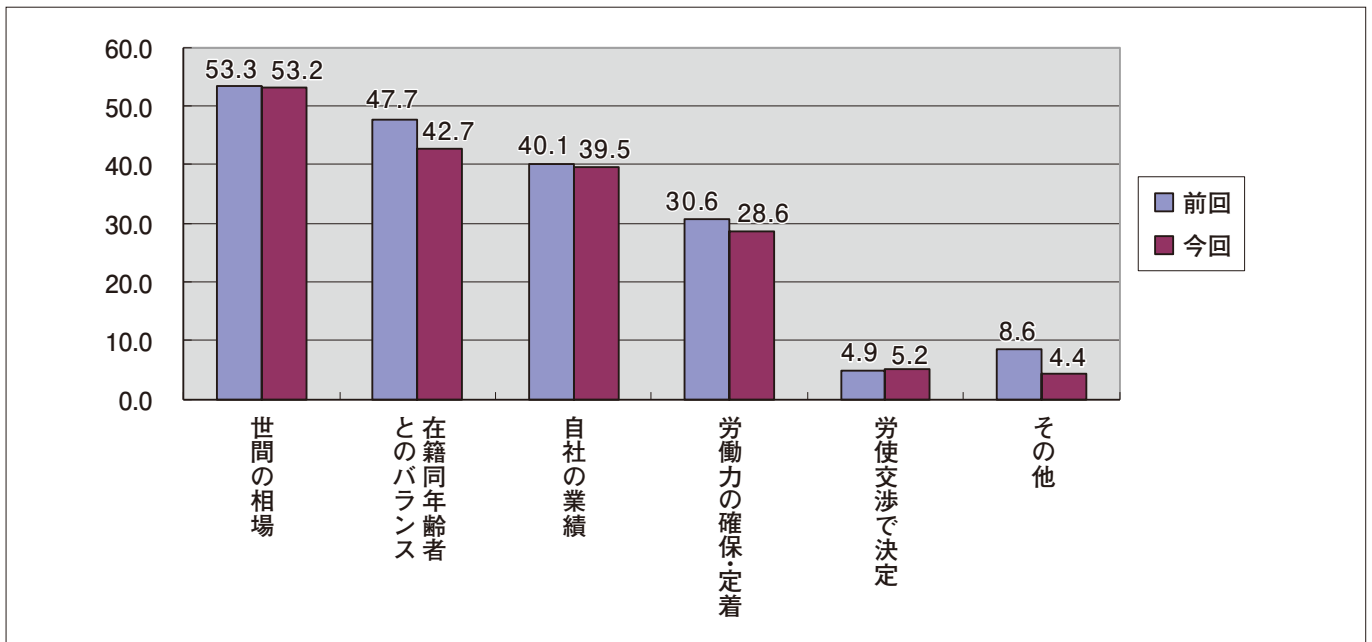
(単位：円)

		大学卒	高専卒	短大卒	専門学校卒	高校卒
全業種・全規模		189,400	174,899	174,038	171,315	162,586
業種別	製造業	191,134	173,363	171,916	170,293	158,494
	卸売業	191,863	199,347	169,252	157,990	166,150
	小売業	188,309	163,430	168,937	167,588	157,829
	運輸業	184,316	175,649	178,586	176,322	167,242
	建設業	193,941	183,523	181,921	174,570	167,169
	サービス業	186,019	175,260	172,276	170,819	164,215
	情報関連サービス業	194,816	175,566	172,975	172,015	159,740
規模別	300人以上	206,593	178,506	166,012	166,088	160,441
	100~299人	194,736	176,935	181,263	174,920	164,028
	99人以下	186,087	173,969	173,717	171,464	162,504

初任給の推移



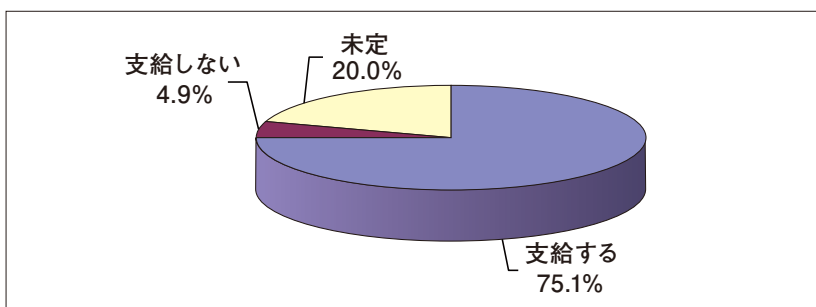
初任給の決定要素



夏季賞与支給の見通し

支給する企業は前年とほぼ変わらず

夏季賞与支給見通し



《前回の調査結果》

「支給する」	77.3%
「支給しない」	4.8%
「未定」	17.9%