

平成27年度 冬季賞与支給状況調査結果

3年連続増加の37万2843円

《調査結果のポイント》

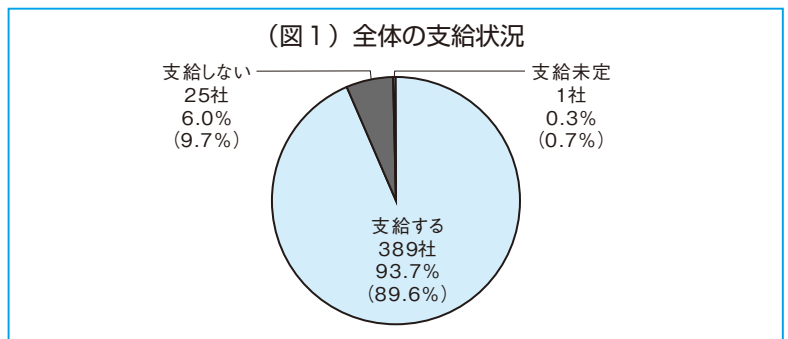
- ◆支給する企業は93.7%で前年比4.1ポイント増。
- ◆平均支給額は37万2843円で3年連続増加となった。

《調査要領》

【調査時期】2015年12月25日～2016年1月20日
 【調査方法】郵送によるアンケート方式
 【回答数】415社
 《本件問い合わせ先》
 北九州商工会議所 産業振興課 TEL：541-0185

支給の有無

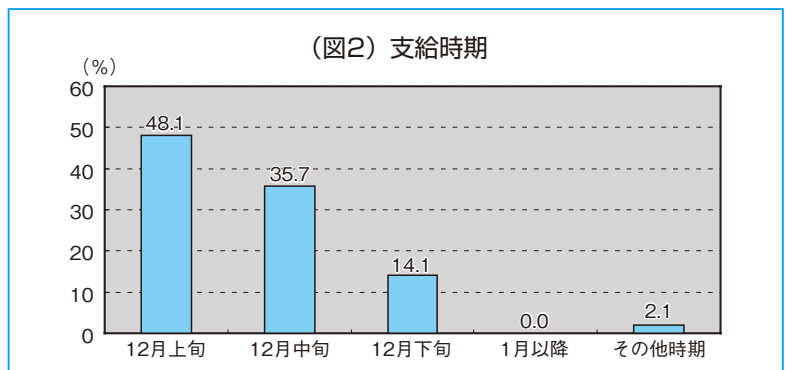
「支給する」企業は93.7%（389社）で前年比4.1ポイントの増加。「支給しない」企業が6.0%（25社）で3.7ポイントの減少。



※（ ）内の数字は前年度の調査結果

支給時期

支給時期で最も多かったのは「12月上旬」で前年と同様。ほとんどの企業が2015年内に支給した。



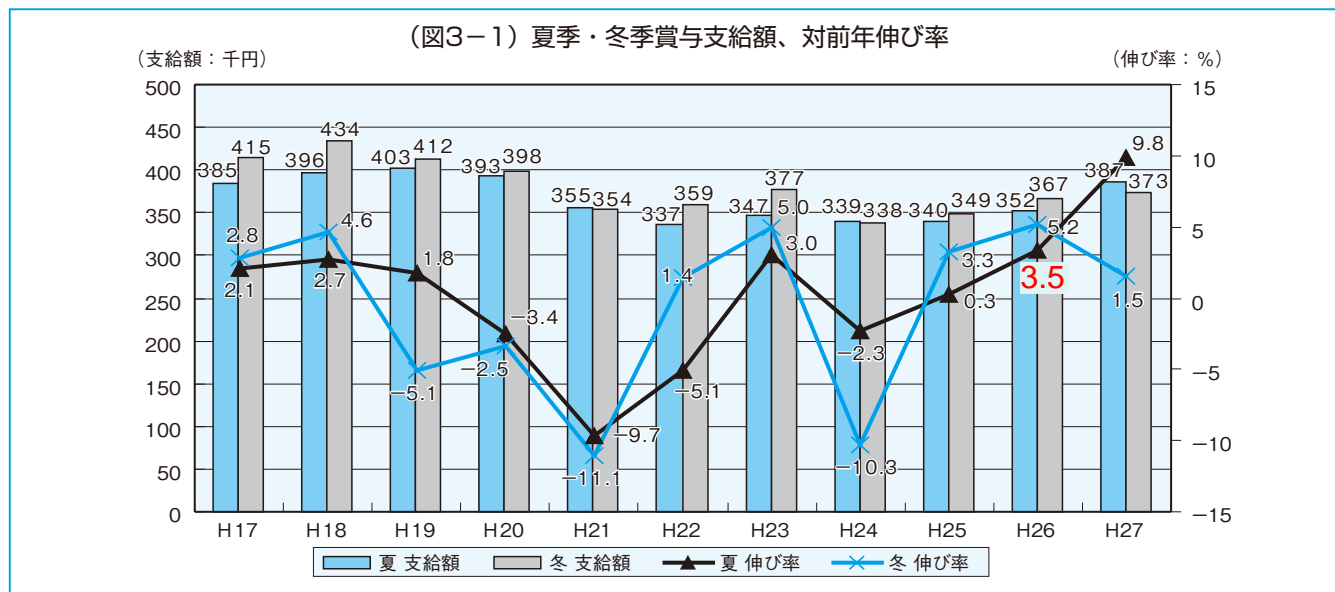
支給状況一覧

※集計数以外は単純算術平均
 ※「支給額」「支給月数」「平均年齢」の下段カッコ内の数字は前年度の調査結果

		集計数 (社)	支給額 (円)	対前年差額	支給月数 (月)	平均年齢 (歳)
全業種・全規模		370 (292)	372,843 (367,406)	5,437 (1.5%)	1.59 (1.71)	42.2 (42.3)
業 種 別	製造業	97 (79)	418,290 (413,793)	4,497 (1.1%)	1.78 (1.76)	41.7 (41.2)
	非製造業	273 (213)	356,695 (350,202)	6,493 (1.9%)	1.51 (1.69)	42.4 (42.7)

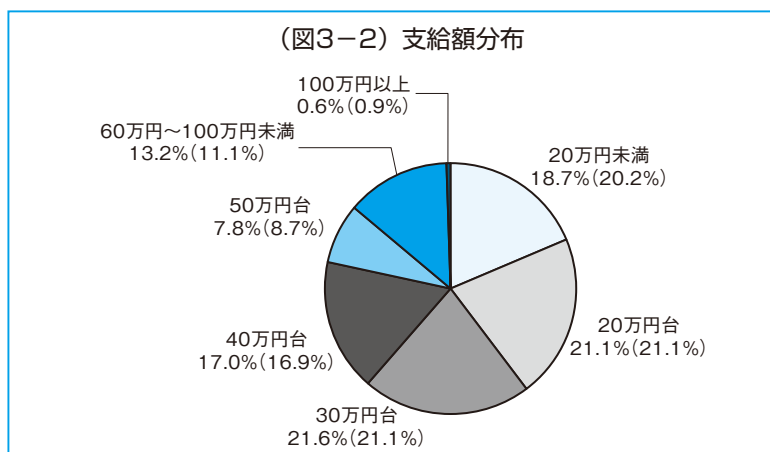
※参考資料 規模別の支給額比較
 300人以上…563,723円（前年比+76,782円）
 100～299人…419,459円（前年比+57,830円）
 99人以下…331,797円（前年比-13,421円）

支給額の推移



支給額の分布

20万円未満の支給割合が前年より減少。60万円～100万円未満の支給割合が2.1%増加している。



※ () 内の数字は前年度の調査結果

支給額の推移

